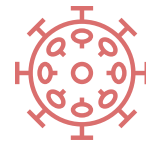


AFECTACIÓ COVID-19 ALS ERTOS



● Expedients de regulació temporal d'ocupació i de les persones treballadores afectades a l'Alt Penedès

1.289 Expedients



10.129 treballadors afectats

El nombre de persones afectades per expedients de regulació d'ocupació temporals a l'Alt Penedès, des del 22 de març al 14 de maig, se situa en 10.129 treballadors. La immensa majoria dels casos estan vinculats a la crisi del coronavirus.

Això equival a que el 30,88% dels treballadors de l'Alt Penedès hi estan afectats -agafant de referència la xifra d'altres a la seguretat social del primer trimestre del 2020. A Catalunya el 26,62% dels treballadors estan afectats per ERTOS

| Comarca | Força Major | | Causas(1) | | Total | |
|-------------|-------------|---------------|------------|---------------|------------|---------------|
| | Expedients | Treballadores | Expedients | Treballadores | Expedients | Treballadores |
| Alt Penedès | 1.196 | 7.725 | 93 | 2.404 | 1.289 | 10.129 |
| Catalunya | 90.841 | 606.642 | 6.126 | 106.861 | 96.967 | 713.503 |

(1) Procediments administratius d'extinció de contractes de treball (acomiadament col·lectiu), de suspensió temporal de contractes de treball, o de reducció temporal de jornada basats en causes econòmiques, tècniques, organitzatives, productives (arts. 47 i 51 del Reial decret legislatiu 2/2015, de 23 d'octubre, pel que s'aprova el text refós de la Llei de l'Estatut dels Treballadors).

● Expedients de regulació temporal d'ocupació i de les persones treballadores afectades al Garraf

1.956 Expedients



10.283 treballadors afectats

El nombre de persones afectades per expedients de regulació d'ocupació temporals al Garraf, des del 22 de març al 14 de maig, se situa en 10.283 treballadors. La immensa majoria dels casos estan vinculats a la crisi del coronavirus.

Això equival a que el 44,61% dels treballadors del Garraf hi estan afectats -agafant de referència la xifra d'altres a la seguretat social del primer trimestre del 2020- molt per sobre del 26,62% de Catalunya.

| Comarca | Força Major | | Causas(1) | | Total | |
|-----------|-------------|---------------|------------|---------------|------------|---------------|
| | Expedients | Treballadores | Expedients | Treballadores | Expedients | Treballadores |
| Garraf | 1.860 | 9.289 | 96 | 994 | 1.956 | 10.283 |
| Catalunya | 90.841 | 606.642 | 6.126 | 106.861 | 96.967 | 713.503 |

(1) Procediments administratius d'extinció de contractes de treball (acomiadament col·lectiu), de suspensió temporal de contractes de treball, o de reducció temporal de jornada basats en causes econòmiques, tècniques, organitzatives, productives (arts. 47 i 51 del Reial decret legislatiu 2/2015, de 23 d'octubre, pel que s'aprova el text refós de la Llei de l'Estatut dels Treballadors).

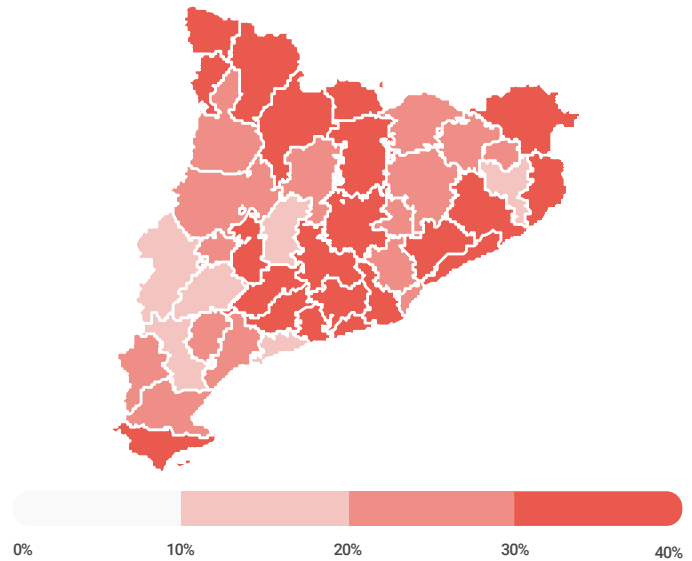
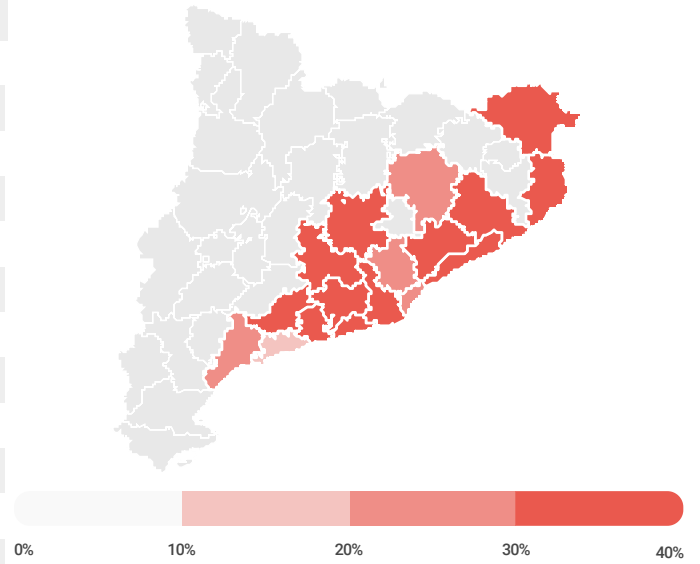
FONT: Departament de Treball, Afers Socials i Famílies

AFFECTACIÓ COVID-19 ALS ERTO'S



Expedients de regulació temporal d'ocupació i de les persones treballadores afectades

| Comarca | Expedients | Treballadors | % s/Assalariats (1) |
|------------------------|------------|--------------|---------------------|
| Alt Camp | 503 | 4.479 | 30,30% |
| Alt Empordà | 2.413 | 13.676 | 42,17% |
| <u>Alt Penedès</u> | 1.289 | 10.129 | 30,88% |
| Anoia | 1.557 | 10.031 | 38,90% |
| Bages | 2.033 | 17.598 | 31,99% |
| Baix Camp | 2.448 | 12.148 | 25,32% |
| Baix Empordà | 2.092 | 11.357 | 39,01% |
| Baix Llobregat | 9.091 | 96.337 | 36,19% |
| Baix Penedès | 1.087 | 7.069 | 38,72% |
| Barcelonès | 32.182 | 243.083 | 22,33% |
| <u>Garraf</u> | 1.956 | 10.283 | 44,61% |
| Maresme | 5.174 | 30.676 | 32,04% |
| Osona | 1.794 | 13.299 | 24,37% |
| Selva | 2.066 | 15.003 | 34,86% |
| Tarragonès | 3.289 | 18.268 | 18,07% |
| Vallès Occidental | 10.407 | 91.408 | 28,90% |
| Vallès Oriental | 4.686 | 34.704 | 30,42% |
| | | | |
| Província de Barcelona | 70.802 | 561.128 | 26,94% |
| Catalunya | 96.967 | 713.503 | 26,62% |



(1) Càlcul agafant de referència la xifra d'altres a la seguretat social del març del 2020