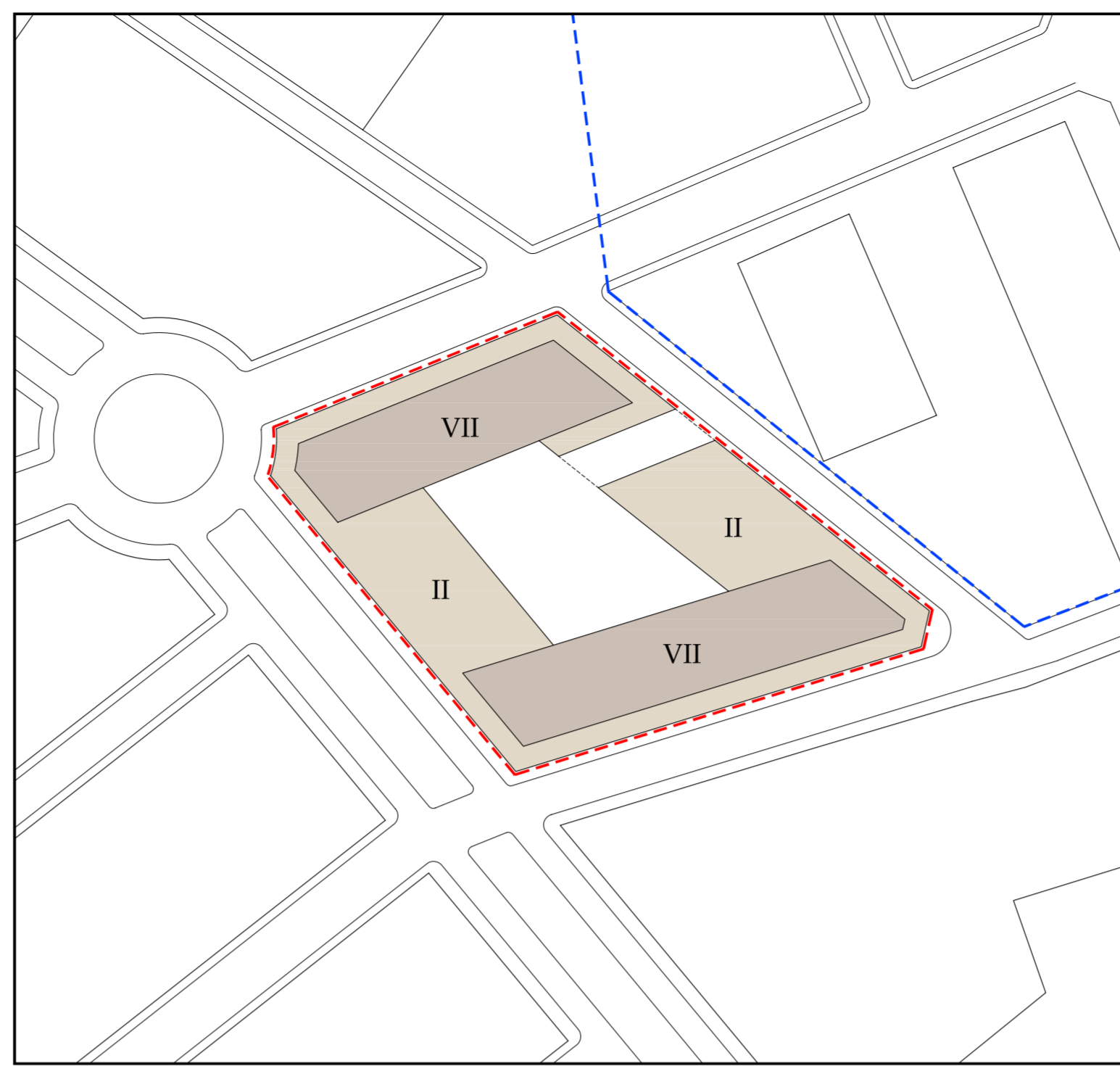
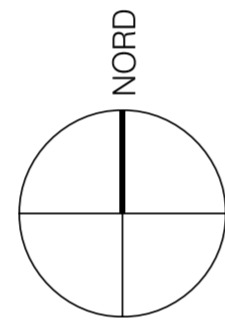


ZONIFICACIÓ

escala 1:1.000

LLEGENDA

- LÍMIT DE L'ÀMBIT DEL PLA PARCIAL
- LÍMIT DE L'ÀMBIT DE L'ESTUDI DE DETALL
- ZONA RESIDENCIAL D'ORDENACIÓ EN FILERA (Clau Z1)
- ZONA DE RESPECTE (Clau Z2)
- ZONA RESIDENCIAL I COMERCIAL D'ORDENACIÓ EN BLOC LINEAL (Clau Z3)

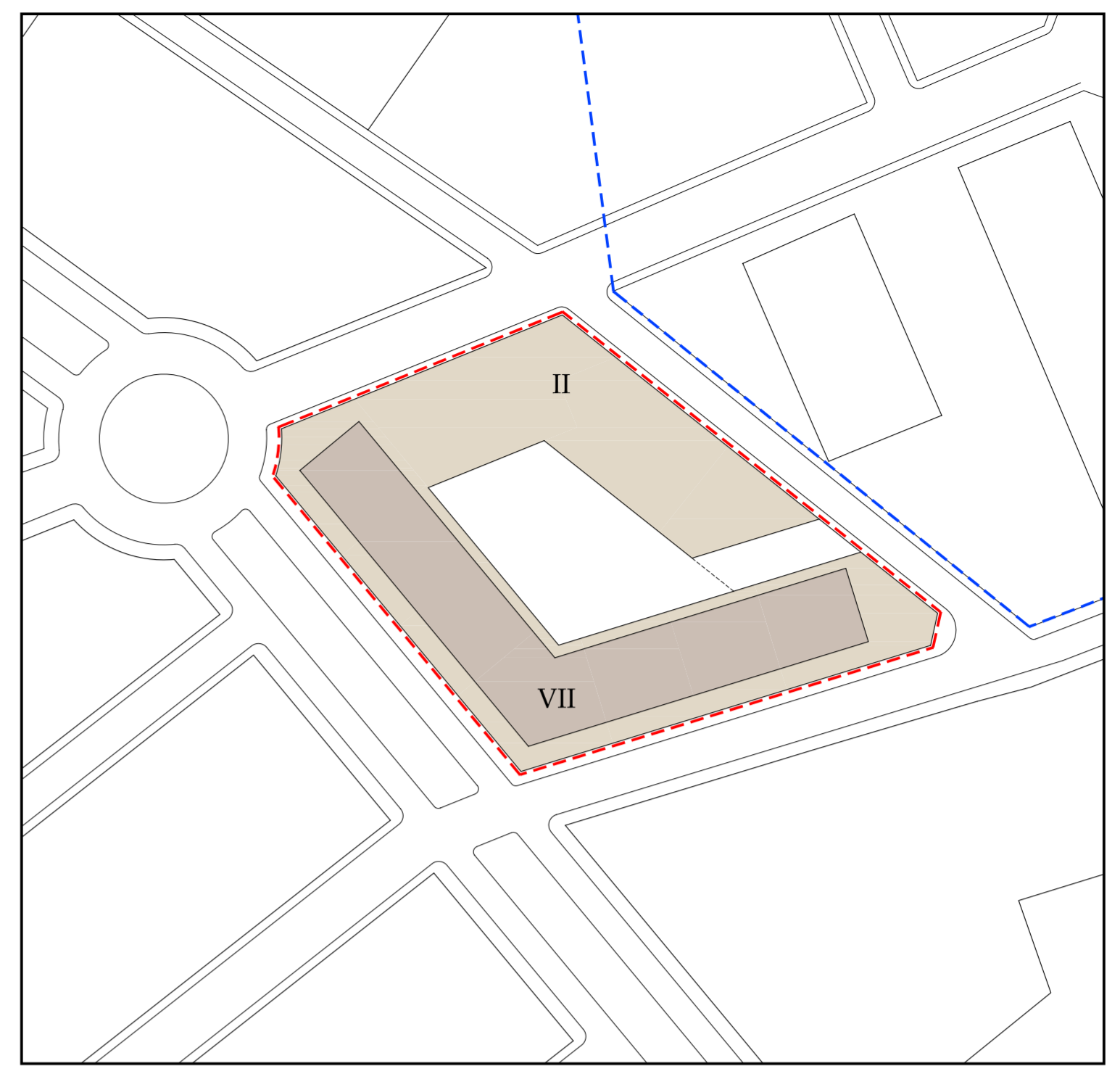
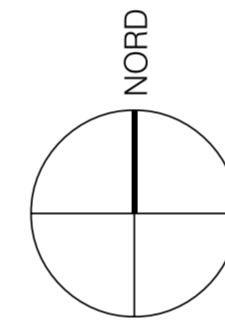


ORDENACIÓ PLA PARCIAL

escala 1:1.000

LLEGENDA

- LÍMIT DE L'ÀMBIT DEL PLA PARCIAL
- LÍMIT DE L'ÀMBIT DE L'ESTUDI DE DETALL
- EDIFICACIÓ DE 2 PLANTES SOBRE RASANT
- EDIFICACIÓ DE 7 PLANTES SOBRE RASANT
- EDIFICABILITAT MÀXIMA DE LA MANSANA EN M2 DE SOSTRE: 17.229 M2
- NOMBRE MÀXIM D'HABITATGES DE LA MANSANA: 60 HABITATGES
- OCUPACIÓ MÀXIMA DE LA MANSANA EN M2 DESTINATS A L'US D'HABITATGE: 2005 M2

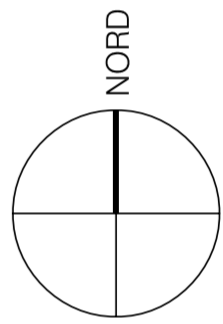


ORDENACIÓ ESTUDI DE DETALL

escala 1:1.000

LLEGENDA

- LÍMIT DE L'ÀMBIT DEL PLA PARCIAL
- LÍMIT DE L'ÀMBIT DE L'ESTUDI DE DETALL
- EDIFICACIÓ DE 2 PLANTES SOBRE RASANT
- EDIFICACIÓ DE 7 PLANTES SOBRE RASANT
- EDIFICABILITAT MÀXIMA DE LA MANSANA EN M2 DE SOSTRE: 17.052 M2
- NOMBRE MÀXIM D'HABITATGES DE LA MANSANA: 60 HABITATGES
- OCUPACIÓ MÀXIMA DE LA MANSANA EN M2 DESTINATS A L'US D'HABITATGE: 2005 M2

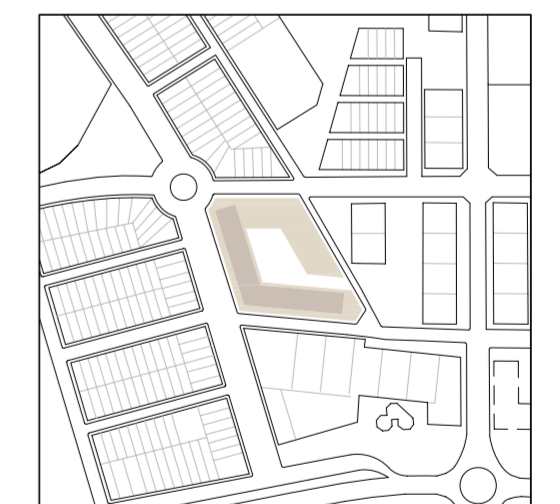


PROMOTOR:
PRODESBA S.L.

TREBALL:
MODIFICACIÓ DE L'ESTUDI DE DETALL D'ORDENACIÓ DE VOLUMS DEL SUBSECTOR MOLÍ DE VENT DEL PLA PARCIAL SECTOR 3.

SITUACIÓ:
RAMBLA AINAU DE VILANOVA
CARRER DE FRANCESC MACIÀ
CARRER DEL MOLÍ DE VENT
CARRER D'OLERDOLA
VILANOVA I LA GELTRÚ

ARQUITECTES:
ORRIOLS I FAUS ARQUITECTES



1 SITUACIÓ, ZONIFICACIÓ I ORDENACIÓ

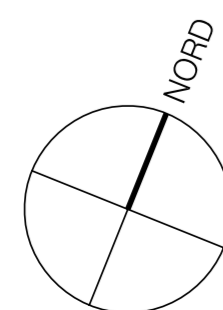
ESCALA 1:1.000 1:10.000

REFERÈNCIA 005-05

DATA FEBRER 2008

ARQUITECTES PROMOTOR

Carles Orríols / Pau Faus Josep Lluís Roca



SITUACIÓ

escala 1:10.000