



INFORME DE CONJUNTURA ECONÒMICA

GARRAF | ALT PENEDEÈS
| BAIX PENEDEÈS

Núm. **56**

Març 2025

Una publicació de la: **Amb el suport de:**

Amb la col·laboració de:

FEGP FEDERACIÓ
EMPRESARIAL
DEL GRAN
PENEDÈS

 **El Vendrell**
Ajuntament

 **AJUNTAMENT
VILAFRANCA
DEL PENEDEÈS**

 **AJUNTAMENT DE
Vilanova i la Geltrú**

 **node garraf**
AGÈNCIA DE DESENVOLUPAMENT

 **Diputació
Barcelona**

 **CaixaBank**

Aquesta obra està subjecta a la llicència Creative Commons de Reconeixement No Comercial Sense Obra Derivada (by-nc-nd).

Es permet la reproducció, distribució i comunicació pública de l'obra sempre que se'n reconegui l'autoria. No es permet l'ús comercial de l'obra ni la generació d'obres derivades sense l'autorització de la FEGP



Data de publicació: 06-03-2025

Els números anteriors es poden consultar a: <http://www.fegp.cat/>

La Federació Empresarial del Gran Penedès (FEGP) no s'identifica necessàriament amb l'opinió dels autors.

Informe elaborat per



Autors:
Sr. David Moreno i Lobera

Activa Prospect SL
(Research & Solutions)
Centre d'Empreses de Noves
Tecnologies
Parc Tecnològic del Vallès
08290 Cerdanyola del Vallès

Tel. +34 935 820 177
Fax. +34 935 801 354
activapropect@activapropect.cat
<http://www.activapropect.cat>

Sumari

Context internacional i nacional	1
Garraf.....	6
Alt Penedès	12
Baix Penedès	18
Annex de taules i gràfics	24
Consideracions metodològiques.....	34

Context internacional i nacional

L'economia global manté un creixement moderat, però amb grans diferències entre regions

Durant el segon semestre de 2024, l'economia mundial ha mantingut un creixement moderat, amb una taxa prevista del 3,2% per al conjunt de l'any, segons les últimes

estimacions. Tot i que s'ha observat una certa estabilització, les economies avançades han continuat amb un ritme de creixement més baix, mentre que els països emergents han estat els principals impulsors de l'expansió global. A les economies avançades, els Estats Units han registrat un creixement del 2,8%, recolzat pel consum privat i la inversió, tot i la incertesa generada per la nova administració presidencial i la política comercial proteccionista. A la zona euro, el creixement s'ha mantingut baix, al 0,8%, amb Alemanya encara en recessió tècnica (-0,2%), mentre que França i Itàlia han crescut lleugerament (0,8% i 0,7%, respectivament). Espanya, en canvi, ha liderat l'expansió a Europa amb un 3,2%, impulsada per la fortalesa del sector serveis i el mercat laboral.

Entre les economies emergents, la Xina ha crescut un 4,8%, gràcies a les exportacions i la producció tecnològica, tot i que el sector immobiliari ha continuat llstant l'economia. L'Índia ha mantingut el ritme elevat, amb un 6,5%, impulsat pel consum privat i les reformes estructurals. Amèrica Llatina ha experimentat un creixement més feble, afectada per la caiguda de la demanda externa i condicions climàtiques adverses..

Altres regions, com Amèrica Llatina i Àfrica subsahariana, han mostrat un creixement més feble, afectades per una demanda externa més baixa i per condicions climàtiques adverses que han impactat sectors clau com l'agricultura. A més, la inflació persistent i la incertesa financera han complicat la recuperació econòmica en aquestes zones, limitant la capacitat de creixement a curt termini.

Durant el segon semestre de 2024, diversos factors clau han condicionat l'economia mundial, influenciant tant el creixement global com l'evolució dels mercats financers i comercials.

La inflació i la política monetària han continuat sent determinants. Malgrat una lleugera moderació en el ritme de creixement dels preus, la inflació en el sector serveis s'ha mantingut elevada, especialment als Estats Units i la zona euro, la qual cosa ha fet que els bancs centrals mantinguessin tipus d'interès elevats durant la major part de l'any. No obstant això, a finals de 2024, tant la Reserva Federal com el Banc Central Europeu han iniciat una relaxació progressiva de la seva política monetària, responent a una millora en les expectatives inflacionistes i a una desacceleració del creixement econòmic.

Les tensions comercials i geopolítiques han continuat generant incertesa en els mercats. La nova administració nord-americana ha impulsat mesures proteccionistes que han elevat

els aranzels sobre importacions de la Xina i altres economies, afectant les cadenes de subministrament i les exportacions europees. Al mateix temps, el conflicte a Ucraïna i la inestabilitat a l'Orient Mitjà han incrementat la volatilitat en els preus de l'energia i les matèries primeres, dificultant la recuperació en algunes regions.

El comerç internacional ha registrat una millora gràcies a la recuperació de les cadenes de subministrament a Àsia, però el dinamisme ha estat desigual. La Xina ha vist una desacceleració del seu comerç exterior, mentre que l'Índia i altres economies asiàtiques han augmentat les seves exportacions. A Europa, el comerç ha estat afectat per la feblesa de la demanda interna i les dificultats del sector industrial, especialment a Alemanya.

Finalment, les condicions financeres globals han mostrat una millora parcial, però els costos de finançament es mantenen elevats per a moltes empreses, la qual cosa ha limitat la inversió en sectors estratègics. La incertesa en la política fiscal als Estats Units i la revisió dels objectius de dèficit a la Unió Europea podrien condicionar l'evolució dels mercats financers en els pròxims mesos.

Per als anys 2025 i 2026, les projeccions econòmiques globals apunten a un creixement estable del 3,3%, segons les últimes estimacions del FMI i l'OCDE. Aquesta previsió manté una trajectòria similar a la de l'any anterior, però amb diferències regionals notables. Les economies avançades experimentaran una lleugera millora, amb un creixement previst de l'1,9% el 2025 i de l'1,8% el 2026. Els Estats Units continuaran liderant aquest grup amb un 2,7% el 2025 i un 2,1% el 2026, impulsats pel dinamisme del consum i la relaxació de la política monetària. A la zona euro, el creixement es mantindrà contingut, al voltant de l'1,0% el 2025 i l'1,4% el 2026, condicionat per la feblesa del sector industrial i els alts costos energètics. Alemanya, després de dos anys de contracció, reprendrà un creixement moderat del 0,3% el 2025, mentre que França i Itàlia mantindran expansions limitades al 0,8% i 0,7%, respectivament. Espanya, per la seva banda, seguirà sent una de les economies més dinàmiques de la regió, amb un creixement del 2,3% el 2025 i de l'1,8% el 2026, impulsat per la recuperació de la demanda interna i la millora del mercat laboral.

La indústria europea, especialment la manufactura alemanya, està en crisi, i la recuperació dependrà de la seva capacitat per modernitzar-se, reduir costos energètics i millorar la seva competitivitat en sectors d'alt valor afegit.

D'altra banda, les economies emergents mantenen perspectives més favorables. La Xina es mantindrà en una trajectòria de desacceleració, amb una previsió de creixement del 4,6% el 2025 i del 4,5% el 2026, afectada pel debilitament del sector immobiliari i la reducció de la productivitat. L'Índia, en canvi, liderarà el creixement global, amb una expansió prevista del 6,5% en ambdós anys, gràcies a la consolidació del

consum privat i a les reformes estructurals en sectors estratègics. A Amèrica Llatina i Àfrica subsahariana, el creixement continuarà sent més modest, amb taxes del 2,2% el 2025 i el 2026, limitades per la inflació persistent, les condicions climàtiques adverses i la inestabilitat política en diverses regions.

Per als pròxims anys 2025 i 2026, s'espera que els factors clau que han impactat l'economia mundial en l'últim semestre evolucionin de manera diferenciada segons la regió i el sector econòmic, amb alguns riscos encara presents.

La inflació i la política monetària mostraran una tendència a la moderació a les economies avançades. Després d'un període de taxes d'interès elevades, tant la Reserva Federal com el Banc Central Europeu han iniciat una estratègia de reducció progressiva dels tipus d'interès, la qual cosa podria estimular la inversió i el consum en els pròxims trimestres. No obstant això, la inflació en els serveis i els aliments continua sent persistent, especialment a la zona euro, fet que podria alentir la normalització de la política monetària. En les economies emergents, els bancs centrals mantindran un enfocament més prudent per evitar devaluacions de les seves monedes i assegurar la competitivitat internacional.

Les tensions comercials i geopolítiques seguiran sent un factor d'incertesa. La política proteccionista dels Estats Units, que ha incrementat els aranzels a productes xinesos i revisat acords comercials, podria provocar respostes per part de la Unió Europea i altres economies emergents. Això podria afectar el comerç global, que es preveu que creixi un 3,2% el 2025 i un 3,3% el 2026, però amb riscos derivats de possibles disruptcions en les cadenes de subministrament i retards en la logística internacional. A més, la situació geopolítica a Ucraïna i l'Orient Mitjà continuarà generant volatilitat en els mercats energètics i en les matèries primeres.

El mercat laboral i el consum privat es mantindran estables a curt termini, però amb diferències segons les regions. Als Estats Units i Espanya, el mercat laboral continuarà sent robust, impulsant el consum intern. En canvi, a la zona euro, la desacceleració del sector industrial podria frenar la creació d'ocupació i, en conseqüència, afectar la confiança dels consumidors. En economies emergents com l'Índia i el Sud-est Asiàtic, el creixement del consum es mantindrà fort, mentre que a la Xina, la reducció de la productivitat i l'afebliment del sector immobiliari podrien limitar l'expansió.

Els costos de finançament i la inversió milloraran lleugerament amb la reducció dels tipus d'interès. Tot i això, les empreses encara hauran de fer front a costos elevats en sectors com la tecnologia, la transició energètica i la digitalització. A Europa, l'execució dels fons Next Generation EU serà clau per impulsar la inversió en projectes estratègics. Mentrestant, les economies emergents hauran d'afrontar els efectes d'un dòlar fort i d'un finançament més restrictiu, que podrien limitar el seu accés al crèdit internacional.

Per als pròxims anys 2025 i 2026, l'economia global s'enfronta a un escenari de creixement moderat del 3,3%, condicionat per

tensions comercials, ajustos en la política monetària i la transició cap a nous models productius. Tot i la relaxació dels tipus d'interès prevista als Estats Units i Europa, la inflació en serveis i aliments continua sent una preocupació, ja que podria limitar l'expansió del consum i la inversió. A més, les tensions geopolítiques a Ucraïna i l'Orient Mitjà podrien mantenir la volatilitat en els preus energètics i dificultar la recuperació de la zona euro, on el creixement seguirà sent feble, al voltant de l'1,0% el 2025 i l'1,4% el 2026.

Les tensions comercials entre els Estats Units i la Xina, la guerra a Ucraïna i la inestabilitat a l'Orient Mitjà estan alterant les cadenes de subministrament i redibuixant les relacions econòmiques globals.

D'altra banda, les economies emergents continuaran liderant el creixement mundial. L'Índia es mantindrà com una de les economies més dinàmiques, amb una expansió del 6,5%, mentre que la Xina seguirà desaccelerant-se fins al 4,5%, afectada per la crisi del sector immobiliari i la reducció de la seva competitivitat global. Amèrica Llatina i Àfrica subsahariana, amb un creixement més modest al voltant del 2,2%, afrontaran dificultats derivades de la inflació i de la incertesa política en algunes regions.

Tot i aquests riscos, la transició energètica i la digitalització obren noves oportunitats de creixement, especialment en economies que apostin per la innovació i la reindustrialització. A més, la recuperació de les cadenes de subministrament i l'expansió d'inversions en infraestructures podrien afavorir un creixement més estable a mitjà termini.

En conjunt, els pròxims anys estaran marcats per una recuperació gradual, condicionada per l'evolució de la política comercial nord-americana, la inflació en serveis i la gestió dels bancs centrals. Els països que aconsegueixin consolidar la seva inversió en sectors estratègics i millorar la seva productivitat tindran més capacitat per sostenir el seu creixement en un context global encara incert, en què la transició energètica, la digitalització i la recuperació de les cadenes de subministrament jugaran un paper clau. Així, les economies que s'adaptin millor als canvis tecnològics i comercials seran les que lideraran el creixement global en els pròxims anys.

Durant el segon semestre de 2024, l'economia europea ha mantingut un creixement feble, amb una expansió del 0,8%, condicionada per la debilitat del sector industrial i l'impacte de la inflació en els serveis. Alemanya ha continuat en recessió tècnica (-0,2%), afectada per la caiguda de la demanda externa i els costos energètics elevats, mentre que França i Itàlia han registrat creixements modestos del 0,8% i 0,7%, respectivament. En canvi, Espanya ha liderat el creixement europeu amb un 3,2%, gràcies a la fortalesa del sector serveis i la recuperació del consum privat.

Davant aquest escenari, el Banc Central Europeu ha iniciat una flexibilització de la seva política monetària, amb reduccions progressives dels tipus d'interès per estimular el crèdit i la inversió. Això ha permès una certa estabilització en el mercat financer, tot i que la inflació en els serveis i l'habitatge encara

dificulta una recuperació més àgil. Al mateix temps, la incertesa geopolítica i la desacceleració de la Xina han afectat el comerç exterior europeu, especialment en sectors com l'automoció i la manufactura, on la competència global s'ha intensificat.

Malgrat aquests desafiaments, la inversió en transició energètica i digitalització ha guanyat pes com a motor de creixement, amb el suport dels fons Next Generation EU. Així, mentre que la indústria continua en una situació fràgil, els serveis i les infraestructures han compensat parcialment la debilitat de l'economia europea, donant una base per a una recuperació gradual en els pròxims trimestres.

Espanya manté un creixement sòlid i lidera l'expansió econòmica a la zona euro

Durant el segon semestre de 2024, l'economia espanyola ha mantingut un creixement sòlid del 3,2%, consolidant-se com una de les economies amb millor evolució dins de la zona euro. Aquest

dinamisme ha estat impulsat principalment pel sector serveis, especialment pel turisme, que ha registrat un augment significatiu en el nombre de visitants i en la despesa turística. La construcció també ha mostrat una recuperació notable, beneficiant-se de la millora de les condicions financeres i de la inversió en infraestructures. En canvi, la indústria ha evolucionat de manera més continguda, afectada per la feblesa de la demanda europea i la competència global en sectors com l'automoció.

En l'àmbit laboral, la taxa d'atur s'ha situat en el 10,6%, amb una tendència a la baixa gràcies a la creació de llocs de treball en el sector serveis i a la millora en l'afiliació a la Seguretat Social. Malgrat això, la desocupació juvenil i la temporalitat continuen sent reptes importants per al mercat laboral espanyol.

Pel que fa a la inflació, el 2024 ha tancat amb una taxa del 2,8%, amb pressions especialment en els preus dels serveis i els aliments, tot i la moderació dels costos energètics. Aquesta situació ha permès que el Banc d'Espanya mantingui una estratègia de suport a la política monetària del BCE, amb la previsió que la reducció dels tipus d'interès afavoreixi encara més el consum i la inversió en els pròxims mesos. En conjunt, Espanya es manté en una trajectòria de creixement resilient, tot i les incerteses del context internacional i els desafiaments estructurals del seu mercat laboral.

Durant els pròxims trimestres, l'economia espanyola s'enfronta a diversos reptes estructurals i conjunturals que poden condicionar el seu creixement. Tot i la seva resiliència econòmica i la previsió de creixement del 2,3% el 2025, factors com la inflació en serveis, la dependència del turisme i la transició cap a una economia més sostenible requeriran mesures adaptatives per mantenir l'expansió econòmica.

El mercat laboral continua sent un dels principals desafiaments. Malgrat la reducció de la taxa d'atur fins al 10,6%, la desocupació juvenil i la temporalitat segueixen sent problemàtiques estructurals que limiten la qualitat de

l'ocupació. La necessitat d'impulsar la formació en sectors tecnològics i la reindustrialització són clau per millorar la productivitat i reduir la dependència de sectors estacionalitzats.

La inflació en serveis i aliments també representa un risc per a la capacitat adquisitiva de les llars, especialment en un context de tipus d'interès encara elevats. Tot i la moderació de la inflació general fins al 2,8%, l'encariment del cost de la vida podria limitar el consum privat, un dels motors principals de l'economia espanyola.

A més, la dependència del turisme i la necessitat de diversificar l'economia són aspectes clau per garantir un creixement més estable a llarg termini. Tot i que el sector turístic ha estat un pilar fonamental per al creixement del

La diversificació productiva de l'economia espanyola, un element estratègic per reduir la dependència del turisme

PIB, és essencial reforçar altres sectors com la indústria i la innovació tecnològica per reduir la volatilitat econòmica.

Finalment, la gestió dels fons europeus Next Generation EU serà determinant per impulsar la transformació digital i la transició energètica, fomentant la inversió en infraestructures sostenibles i la competitivitat empresarial. Aconseguir una execució eficient d'aquests fons serà crucial per mantenir el ritme de creixement en un context internacional encara incert.

Durant el segon semestre de 2024, l'economia catalana ha mostrat una evolució dinàmica i superior a la mitjana espanyola i europea, amb un creixement interanual del 3,6%, superant el 3,2% d'Espanya i

Catalunya manté un creixement superior a la mitjana espanyola i europea

molt per sobre del 0,8% de la zona euro. Aquest impuls s'ha basat en l'expansió del sector serveis, el dinamisme del mercat laboral i la recuperació de la construcció, en un context global encara marcat per la desacceleració del comerç internacional i la inestabilitat geopolítica.

Comparada amb altres comunitats autònomes, Catalunya ha mantingut un creixement sostingut i diversificat, amb un millor comportament que altres regions fortament dependents del turisme, com les Balears i les Canàries, que han vist un creixement més estacional i centrat en el sector hotelier. En canvi, la seva evolució ha estat més equilibrada en relació amb Madrid, que també ha destacat per la seva fortalesa en serveis financers i tecnològics.

La resposta de l'economia catalana al context global ha estat resilient, aprofitant els avantatges de la seva diversificació sectorial. Tot i l'alentiment de la demanda exterior, l'exportació de serveis ha compensat parcialment la debilitat del sector industrial, que ha seguit patint les dificultats de la indústria europea, especialment a Alemanya i França. El comerç exterior de béns, en canvi, ha experimentat una evolució desigual, amb creixements en sectors com l'agroalimentari i el químic, però amb dificultats en l'automoció i l'energètic.

El mercat laboral català ha seguit millorant, amb un creixement interanual de l'ocupació de l'1,5%, consolidant la tendència positiva dels últims trimestres. La taxa d'atur s'ha reduït fins al 7,9%, situant-se clarament per sota de la mitjana espanyola (10,6%) i en línia amb economies europees més dinàmiques. La creació d'ocupació s'ha concentrat en els serveis, especialment en el turisme, les tecnologies de la informació i l'hostaleria, mentre que el sector industrial ha mostrat una recuperació més continguda, afectat per la incertesa en els mercats globals.

Pel que fa a la inflació, Catalunya ha tancat l'any amb un 2,9%, lleugerament per sobre de la mitjana espanyola (2,8%), però alineada amb la resta d'Europa. La pressió inflacionista ha estat més notable en els serveis i els habitatges, mentre que els costos energètics s'han moderat gràcies a la caiguda del preu del gas i l'increment de la producció d'energies renovables.

En conjunt, Catalunya ha mantingut un ritme de creixement destacat dins d'Espanya i Europa, aprofitant el dinamisme dels serveis i la recuperació de la construcció, tot i els desafiaments que afronta la indústria en un context global complex.

El sector serveis lidera l'expansió econòmica a Catalunya, amb el turisme i la tecnologia al capdavant

El sector serveis ha estat el principal motor de l'economia catalana, amb un creixement interanual del 4,6%, gràcies a la fortalesa del turisme, l'hostaleria i els serveis tecnològics i empresarials. El turisme ha

continuat enfortint-se després de la pandèmia, amb un increment tant en el nombre de visitants com en la despesa turística, consolidant Catalunya com una de les destinacions més atractives del sud d'Europa. A més, els serveis TIC i empresarials han mantingut un alt dinamisme, impulsats per la digitalització i la demanda creixent de solucions tecnològiques per part de les empreses.

El sector de la construcció ha registrat un creixement del 3,4%, beneficiant-se d'una millora en les condicions de finançament i de la inversió en infraestructures. L'augment de la demanda d'habitatge i els projectes d'inversió pública han permès al sector recuperar-se després d'un període de moderació, especialment a les àrees metropolitanes.

El sector agroalimentari ha mostrat una notable resistència i ha contribuït al creixement econòmic, amb un increment de la producció i de les exportacions. La recuperació de la demanda internacional i la millora de la productivitat en el sector han permès compensar en part els efectes de la inflació i els costos de producció elevats.

En canvi, el sector industrial ha presentat una evolució més continguda, amb un creixement del 2,7%, inferior al d'altres sectors. Tot i que la indústria química i farmacèutica han mostrat una expansió notable, altres branques com l'automoció i el sector energètic han continuat patint l'impacte de la caiguda de la demanda exterior i de la transició cap a models més sostenibles.

Durant el segon semestre de 2024, les exportacions de béns i serveis de Catalunya han mostrat una evolució desigual,

marcada per una moderació en el comerç de béns i un bon dinamisme en els serveis. Després d'un primer trimestre de forta caiguda en les exportacions de béns (-9,2%), a partir del segon trimestre s'ha produït una recuperació gradual, que ha portat a un creixement acumulat del 2,4% interanual fins al novembre.

El sector exportador ha estat afectat per la feblesa de la demanda europea, on les vendes a França (-11,6%) i Itàlia (-5,3%) han caigut significativament. En canvi, Alemanya ha incrementat les seves importacions de productes catalans un 5,1%, especialment en automòbils i productes farmacèutics. Fora de la UE, les exportacions als Estats Units han crescut un 17,4%, impulsades per la bona marxa de l'economia nord-americana, i les dirigides al Regne Unit han augmentat un 6,9%, mostrant un comportament més positiu que el mercat comunitari.

Per sectors, les exportacions del tèxtil (+4,9%), l'agroalimentari (+3,5%) i la indústria química (+2,0%) han estat els principals motors del creixement, mentre que l'automòbil (-9,1%) i l'energètic (-13,6%) han registrat les caigudes més pronunciades. La indústria automobilística, tot i aquesta reducció, havia registrat xifres rècord l'any anterior, la qual cosa explica en part aquest descens.

Pel que fa a les exportacions de serveis, s'ha observat un fort creixement en els serveis no turístics, que han compensat parcialment la desacceleració en el comerç de béns. Els sectors tecnològic i de consultoria empresarial han estat especialment dinàmics, impulsats per la demanda de serveis digitals i la internacionalització de les empreses catalanes.

En conjunt, Catalunya ha mostrat una resiliència destacable en les exportacions, gràcies a la diversificació dels seus mercats i al bon comportament dels serveis. Tot i això, la debilitat de la demanda europea i les incerteses sobre la política comercial nord-americana continuen sent factors de risc que podrien condicionar el comerç exterior en els pròxims mesos.

Durant el segon semestre de 2024, el mercat laboral a Catalunya ha mantingut una dinàmica positiva, amb una taxa d'atur del 7,9%, la més baixa des del 2008, i un creixement de l'ocupació de l'1,5% interanual, consolidant així la tendència de millora registrada en els últims anys.

L'afiliació a la Seguretat Social ha crescut un 2,2% interanual, amb un augment de més de 81.000 afiliats respecte al mateix període de l'any anterior. Aquest increment s'ha produït en tots els grans sectors econòmics excepte l'agrari (-0,7%), destacant el creixement en els serveis (2,5%) i la construcció (1,8%), mentre que la indústria ha registrat un increment més moderat de l'1,0%.

En termes de qualitat de l'ocupació, l'ocupació indefinida ha crescut un 4,9% interanual, mentre que la temporal s'ha reduït un 14%, situant la taxa de temporalitat en un mínim històric de l'11,3%. Aquest descens es deu a l'impacte de la reforma laboral de 2022, que ha impulsat la conversió de contractes temporals en indefinits.

Pel que fa als sectors amb més creixement en l'afiliació, destaquen els serveis tecnològics i l'hostaleria, amb increments del 5,4% i el 2,4%, respectivament. També han registrat una evolució positiva l'educació, la sanitat i els serveis d'allotjament. En canvi, el transport aeri (-19,8%) i les telecomunicacions (-7,0%) han patit una reducció de llocs de treball.

Durant els pròxims trimestres, l'economia catalana s'enfronta a una combinació de reptes i oportunitats que poden influir en la seva trajectòria de creixement. Tot i que es preveu que el PIB continuï expandint-se a un ritme superior al de la zona euro, la seva capacitat de mantenir aquest dinamisme dependrà de factors com la demanda externa, l'evolució del mercat laboral i la transició cap a sectors d'alt valor afegit.

Entre els principals reptes, la feblesa del sector industrial i la desacceleració del comerç exterior continuen sent preocupacions clau. La caiguda de la demanda a Europa, especialment a França i Itàlia, ha impactat les exportacions catalanes de béns, i la competència internacional en sectors com l'automoció i la química pot limitar el creixement industrial. A més, la desacceleració de la Xina i la incertesa sobre la política comercial nord-americana podrien afegir més pressió sobre les exportacions.

El mercat laboral també presenta desafiaments estructurals, com la necessitat de reduir l'atur juvenil i millorar la productivitat laboral. Tot i el creixement sostingut de l'ocupació i la reducció de la temporalitat, la creació de llocs de treball ha de reforçar-se en sectors amb més valor afegit per evitar una dependència excessiva del turisme i dels serveis de baixa qualificació.

Malgrat aquests reptes, Catalunya compta amb diverses oportunitats que poden impulsar el seu creixement. L'expansió del sector tecnològic i dels serveis empresarials està creant nous espais de desenvolupament econòmic, mentre que la transició energètica i la digitalització ofereixen possibilitats per a la reindustrialització en clau sostenible. A més, la millora de les infraestructures i l'impuls dels fons Next Generation EU podrien reforçar la inversió en sectors estratègics com la mobilitat sostenible, les energies renovables i la intel·ligència artificial.

En conjunt, el creixement de l'economia catalana dependrà de la seva capacitat per diversificar-se més enllà dels sectors tradicionals i aprofitar les noves dinàmiques globals, consolidant-se com un hub d'innovació i tecnologia en el sud d'Europa.

Es preveu una desacceleració moderada a Catalunya: creixement del 2,7% el 2025 i 2,4% el

Per als pròxims anys 2025 i 2026, les projeccions econòmiques per a Catalunya apunten a un creixement moderat però sòlid, amb una previsió del 2,7% el 2025 i una lleugera desacceleració fins al 2,4%

el 2026. Aquestes estimacions reflecteixen una continuació de l'expansió econòmica després del 3,6% registrat el 2024, tot i

que amb un ritme més contingut a mesura que la demanda interna es modera. El creixement de l'economia catalana es recolzarà en el consum privat i la inversió, especialment en sectors com les tecnologies digitals, la transició energètica i les infraestructures.

D'altra banda, la inflació es mantindrà en un rang moderat del 2,1% el 2025, tot i que la inflació en serveis podria ser un factor de pressió que limiti la capacitat adquisitiva de les llars i la competitivitat empresarial. A més, la política monetària del Banc Central Europeu, que ha iniciat una reducció progressiva dels tipus d'interès, podria afavorir el finançament de projectes empresarials i el consum a mitjà termini.

Entre els desafiaments per al futur, destaquen la feblesa de la indústria i la incertesa en el comerç exterior, especialment pels possibles efectes de la política aranzelària nord-americana i la desacceleració de l'economia xinesa. Malgrat això, Catalunya compta amb oportunitats per reforçar el seu creixement mitjançant la diversificació sectorial i l'aprofitament dels fons Next Generation EU, que impulsaran inversions en digitalització i sostenibilitat.

L'evolució econòmica de les comarques del Penedès-Garraf en els pròxims trimestres estarà fortament influenciada pel context econòmic nacional i internacional, especialment per la desacceleració del creixement europeu, l'impacte de la política monetària i els canvis en la demanda interna i externa.

La desacceleració europea i els ajustos en la política monetària condicionaran l'activitat econòmica

El Garraf, amb un pes important del turisme, el comerç i els serveis immobiliaris, pot veure's afectat per la moderació del consum i l'enduriment de les condicions de crèdit. Tot i això, la recuperació progressiva del turisme internacional i la flexibilització dels tipus d'interès podrien sostenir el dinamisme del sector serveis i la inversió immobiliària.

A l'Alt Penedès, la forta especialització industrial el fa especialment sensible a l'alentiment del comerç exterior i la feblesa de la indústria europea, especialment en sectors com l'automoció. No obstant això, els fons Next Generation EU i les inversions en sostenibilitat i digitalització podrien impulsar la reindustrialització i millorar la competitivitat del teixit productiu.

El Baix Penedès, amb una economia més diversificada, afronta riscos associats a la dependència del sector immobiliari i a la moderació del consum, però també compta amb oportunitats en la consolidació del turisme i el creixement dels serveis empresarials. La seva posició geoestratègica i la millora de les infraestructures podrien afavorir l'atracció d'inversió i ocupació.

En conjunt, les economies comarcals s'enfronten a un escenari de creixement més moderat, on la seva capacitat d'adaptació a la nova conjuntura global i a les transformacions productives determinarà el seu dinamisme a mitjà termini.

Garraf

El Garraf manté el creixement de l'ocupació, amb els serveis com a principal motor econòmic.

El treball assalariat continua impulsant l'ocupació, mentre que el treball autònom segueix en ascens.

El teixit empresarial del Garraf es recupera i consolida la seva estabilització al 2024.

Llocs de treball i centres de treball

Els **llocs de treball** al Garraf han mostrat un increment interanual de l'1,4% en mitjana durant el segon semestre de 2024, mantenint una tendència de creixement moderat després de la dinàmica més intensa dels anys anteriors. Aquesta taxa de creixement representa una desaceleració respecte al 2,4% observat en el primer semestre i al 3,2% del segon semestre de 2023, evidenciant una progressiva estabilització del mercat laboral a la comarca. Durant el quart trimestre, la xifra absoluta de llocs de treball ha estat de 38.160, amb una variació trimestral del 1,9%. Tot i aquesta moderació en la creació d'ocupació, la recuperació des del mínim de 2013 (29.785 llocs) continua essent significativa i confirma la resiliència del mercat laboral al Garraf.

Durant el segon semestre de 2024, el Garraf ha registrat un creixement global de l'1,9%, impulsat principalment pel sector serveis, que ha aportat 1,5 punts al creixement total. Dins d'aquest àmbit, el sector immobiliari i de serveis empresarials ha destacat amb una contribució de 0,7 punts, consolidant-se com un dels motors de l'economia comarcal. L'hoteleria i la construcció també han tingut un impacte positiu, amb increments de 0,4 i 0,3 punts respectivament. Pel que fa a la indústria, l'aportació ha estat més moderada però positiva, amb la fabricació de maquinària i equipament mecànic i elèctric sumant 0,2 i 0,1 punts respectivament. En canvi, alguns subsectors industrials com la fabricació de materials de transport i l'administració han registrat lleugeres contraccions, amb reduccions de fins a 0,2 punts.

Durant el segon semestre de 2024, el Garraf ha registrat un increment del 0,4% en els centres de cotització, arribant als 4.094 centres actius al tancament del període. Aquest creixement suposa una moderació respecte al 4,3% del primer semestre, però confirma la tendència de recuperació del **teixit empresarial** després de la caiguda del 0,5% registrada el 2023. Durant el quart trimestre, la xifra ha estat de 4.081 centres, amb una variació trimestral de l'1,0%.

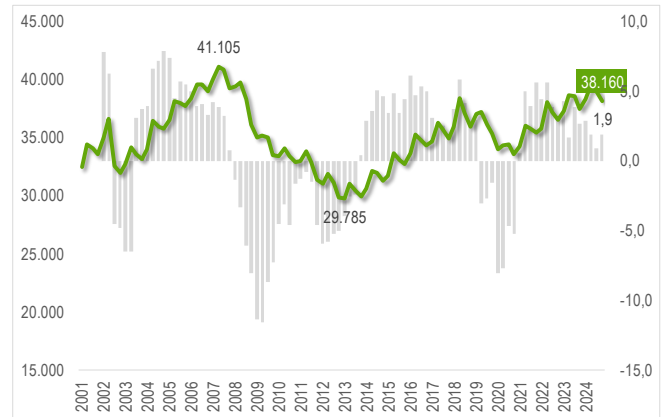
Treball autònom i assalariat

Durant el segon semestre de 2024, la generació d'ocupació al Garraf ha continuat liderada pel **treball assalariat**, tot i un ritme de creixement més contingut en comparació amb la primera meitat de l'any. L'ocupació assalariada ha augmentat un 1,4% respecte al mateix període de l'any anterior (378 més), mentre que el **treball autònom** ha registrat un increment de l'1,3% (147 més). Al tancament del quart trimestre de 2024, el nombre d'afiliacions al règim general s'ha situat en 26.380, reflectint un increment anual del 2,0%. Pel que fa al règim d'autònoms, aquest ha mantingut la seva tendència positiva, assolint les 11.780 afiliacions, amb un creixement interanual de l'1,7%.

Llocs de treball

Afiliacions (1)

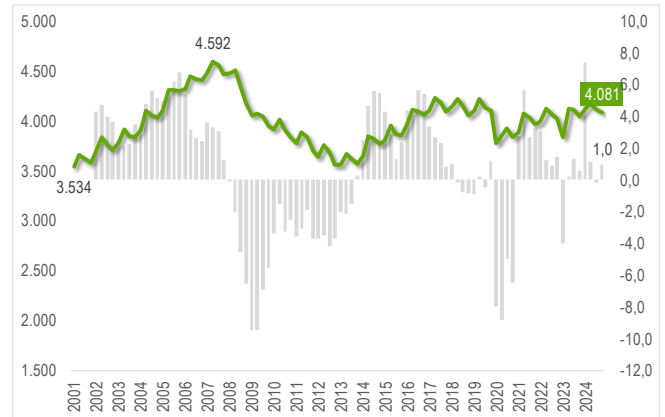
Variació interanual (%)



Centres de treball

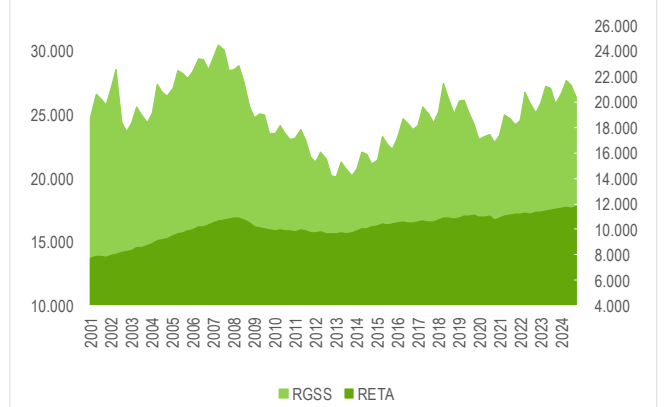
Comptes de cotització

Variació interanual (%)



Treball assalariat i autònom

Afiliacions RGSS i RETA



Font: Activa Prospect, a partir de dades de l'Idescat. Fitxers d'afiliacions i comptes de cotització de la Tresoreria General de la Seguretat Social. (1) Inclou els règims RGSS i RETA.

El Garraf manté la reducció de l'atur amb la taxa més baixa de les últimes dues dècades.

La contractació indefinida al Garraf es consolida superant la temporalitat gràcies a la reforma laboral.

La sinistralitat laboral al Garraf continua a la baixa, reforçant un entorn de treball més segur.

Atur

El Garraf ha tancat el segon semestre de 2024 amb una disminució interanual de l'1,3% en l'atur registrat, consolidant la tendència de recuperació observada en els darrers anys. La taxa d'excedents laborals ha continuat millorant, situant-se en el 18,6% al tercer trimestre i repuntant lleugerament fins al 19,4% al quart trimestre. Aquest ajust reflecteix una progressiva estabilització del mercat laboral a la comarca, en línia amb la millora sostinguda de l'ocupació. Pel que fa a la taxa d'atur registral, s'ha situat en el 9,5% al tercer trimestre i ha pujat lleugerament fins al 9,9% en el quart trimestre, mantenint-se dins dels nivells més baixos de les darreres dues dècades. El nombre d'aturats ha tancat l'any en 7.411 persones, un increment lleu respecte al tercer trimestre, però dins d'una tendència general de reducció de l'atur al territori. Tot i aquesta evolució positiva, la taxa d'atur encara es manté per sobre dels mínims històrics registrats el 2007.

Durant el quart trimestre de 2024 al Garraf, els sectors amb la major reducció d'aturats en termes absoluts han estat la indústria, amb una disminució de 102 persones (-14,8%), seguida per l'hoteleria, amb 71 menys (-7,6%), i la mediació financera, que ha reduït 20 persones (-24,7%), sent aquest el sector amb la major caiguda percentual. El sector immobiliari i de serveis empresarials ha registrat una lleugera reducció (-33 persones, -1,9%). En contrast, el sector del comerç ha experimentat un increment de 102 persones aturades (+7,9%), seguit pel transport i comunicacions, que ha augmentat en 22 persones (+11,5%).

Contractació

Durant el segon semestre de 2024, la contractació indefinida al Garraf ha consolidat la seva tendència a l'alça, amb 3.396 contractes en el període, representant el 52,5% del total. Aquesta xifra, tot i una lleugera reducció del -1,6% respecte al mateix període de l'any anterior, continua reflectint l'impacte de la reforma laboral en la reducció de la temporalitat. En canvi, la contractació temporal ha experimentat una davallada més pronunciada, amb 3.087 contractes, el que suposa un descens del -17,2%. En conjunt, el nombre total de contractes s'ha situat en 6.483, un -10,5% menys que en el segon semestre de 2023, confirmant una tendència general de reducció de la contractació a la comarca. Tot i això, la taxa de temporalitat es manté a la baixa, situant-se en el 47,5%, reforçant l'estabilitat laboral i la transformació del mercat de treball cap a models més sostenibles.

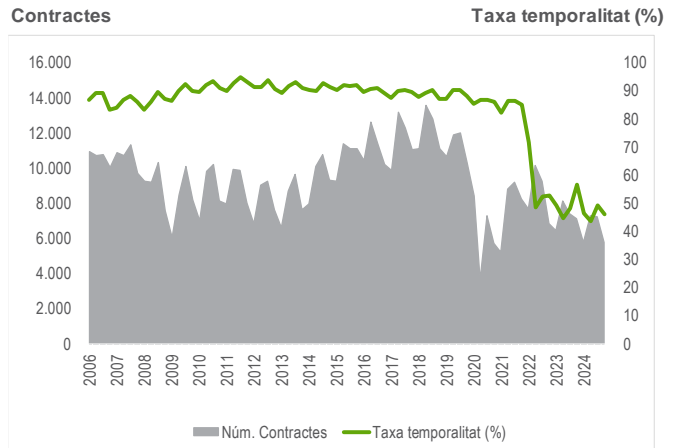
Sinistralitat laboral

Durant el primer semestre de 2024, la sinistralitat laboral al Garraf ha disminuït, amb 248 accidents al primer trimestre (-11,1%) i 254 al segon (-9,9%). L'índex de sinistralitat ha baixat fins a 917,5, consolidant la millora de la seguretat laboral a la comarca.

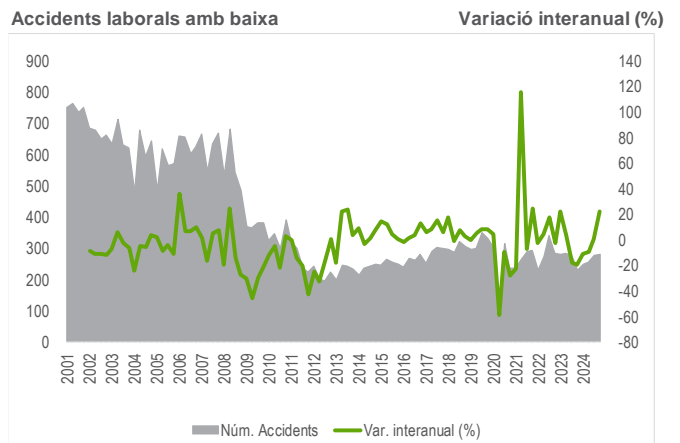
Atur registrat



Contractació



Sinistralitat



Font: Activa Prospect, a partir de dades de l'Observatori del Treball i Model Productiu de la Generalitat de Catalunya.

El sector Serveis es manté com a motor d'ocupació, amb creixements destacats en Immobiliàries, Hoteleria i Educació

Durant el quart trimestre de 2024, el sector **Serveis** del Garraf ha registrat un total de 30.095 llocs de treball, amb un increment absolut interanual de 545 llocs de treball (+1,8%). Dins dels serveis de mercat, el creixement ha estat més destacat, amb un augment del 1,9%, mentre que els serveis no de mercat han mostrat una evolució més moderada, amb un creixement del 0,2%. Immobiliàries i serveis empresarials han liderat la creació d'ocupació amb +265 llocs de treball (+4,4%), seguit per Hoteleria, que ha incorporat +135 llocs (+2,4%), i Educació, amb +50 llocs (+2,4%). Altres sectors amb creixements rellevants han estat Transport i comunicacions (+45 llocs, +3,3%) i Mediació financera (+25 llocs, +9,4%). En contrast, l'Administració i Seguretat Social ha registrat una reducció de -40 llocs (-2,0%).

Pel que fa als centres de cotització, el Garraf ha experimentat un creixement moderat, amb un increment global de l'1,0%, assolint un total de 4.081 centres. Tot i aquesta millora, l'evolució ha estat desigual. Immobiliàries i serveis empresarials (+2,5%), Construcció (+1,9%) i Mediació financera (+16,2%) han registrat els increments més destacats. En canvi, sectors com Transport i comunicacions (-3,1%), Sanitat i serveis socials (-2,0%) han reduït el nombre de centres, indicant possibles ajustaments en el teixit productiu d'aquests àmbits.

El comerç modera el creixement i manté l'estabilitat en l'ocupació

Durant el quart trimestre de 2024, el sector **Comerç** al Garraf ha registrat un creixement interanual moderat del 0,1%, amb un increment de 10 llocs de treball respecte al mateix període de 2023. Aquesta xifra situa el sector en 6.980 llocs de treball, consolidant-se com un dels principals generadors d'ocupació a la comarca. Tot i aquest creixement, es tracta d'un ritme més moderat respecte a l'any anterior, quan el sector havia experimentat una expansió més destacada. A nivell anual, la variació de l'ocupació en el Comerç ha estat del 0,3%, reflectint una desacceleració respecte a 2023 (+2,2%).

Pel que fa als centres de cotització, el comerç ha experimentat una lleugera reducció, amb 953 establiments, una disminució interanual de 2 centres (-0,2%).

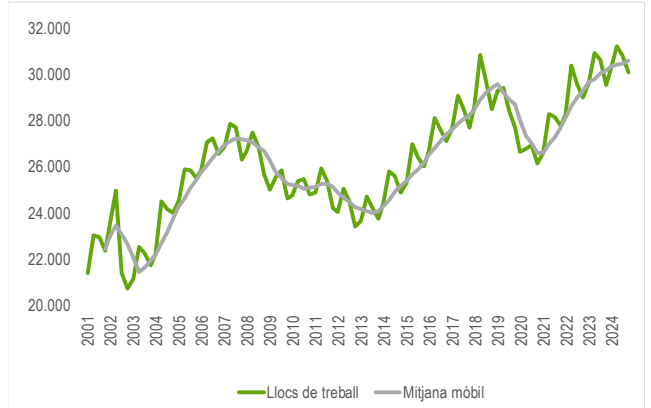
L'hoteleria manté el creixement, però modera el seu ritme el 2024

Durant el quart trimestre de 2024, el sector de l'**hoteleria** al Garraf ha registrat un increment interanual del 2,4%, amb 135 llocs de treball més respecte al mateix període de l'any anterior. Això situa el sector en 5.745 llocs de treball, consolidant-se com una peça clau en el mercat laboral de la comarca. A nivell anual, l'ocupació a l'hoteleria ha continuat creixent un 1,7% el 2024, tot i que a un ritme inferior al de l'any anterior (+1,9% el 2023). Aquest creixement moderat reflecteix una estabilització després del fort impuls experimentat en anys posteriors a la pandèmia, quan el sector va créixer +10,4% el 2022 i +7,1% el 2021, recuperant les pèrdues del -16,0% sofert el 2020.

Pel que fa als centres de cotització, el sector ha registrat 713 establiments actius, amb un augment molt lleu de 6 centres (+0,8%) respecte a finals de 2023.

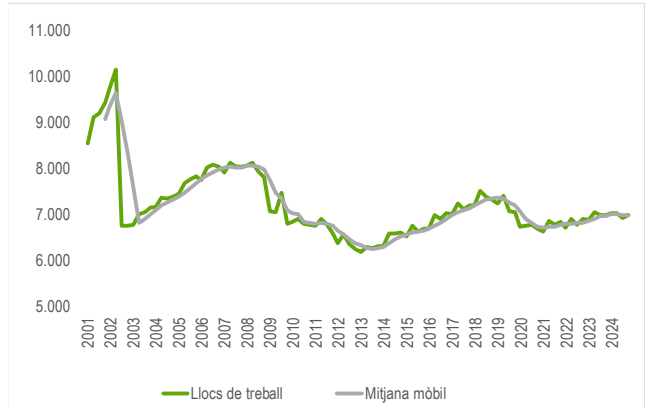
Llocs de treball. Serveis

Afiliacions (1)



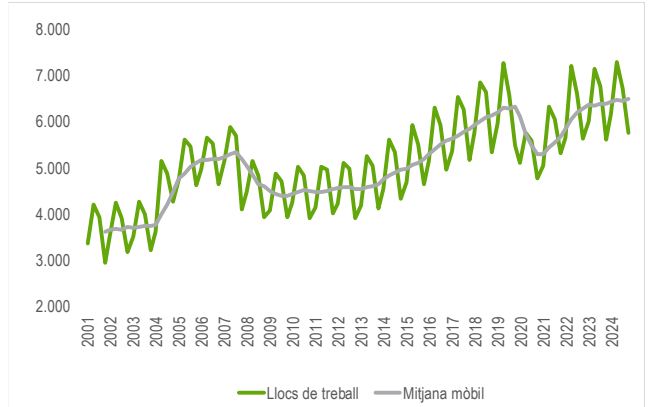
Llocs de treball. Comerç

Afiliacions (1)



Llocs de treball. Hoteleria

Afiliacions (1)



Font: Activa Prospect, a partir de dades de l'Idescat. Fitxers d'afiliacions i comptes de cotització de la Tresoreria General de la Seguretat Social. (1) Inclou els règims RGSS i RETA.

El sector de Transport i Comunicacions modera el creixement el 2024 després de dos anys d'avenç sostingut

Després d'un 2023 de fort creixement (+6,2%), el sector de **Transport i Comunicacions** al Garraf ha registrat una desacceleració el 2024, amb un augment anual del 0,6% en l'ocupació, en contrast amb les pujades més pronunciades dels anys anteriors. Tot i aquest creixement moderat, el sector ha sumat 98 llocs de treball des del 2019 (+7,4%), consolidant la seva recuperació després de les fortes caigudes de 2020 (-5,6%) i 2021 (-1,2%). A nivell semestral, l'any ha començat amb una lleugera correcció (-0,4% al primer semestre de 2024), seguida d'una recuperació (+1,6% al segon semestre), mostrant estabilització després de la forta expansió de 2022 (+7,0%) i 2023 (+6,2%). En el quart trimestre de 2024, el sector ha registrat un creixement del 3,3% interanual, consolidant-se com un sector amb capacitat de reactivació. Pel que fa als centres de cotització, el sector ha registrat un descens del -3,1% interanual, amb 5 establiments menys en comparació amb el quart trimestre de 2023, situant-se en 158 centres de cotització.

La Mediació financera registra un creixement rècord i assoleix el seu màxim històric el 2024

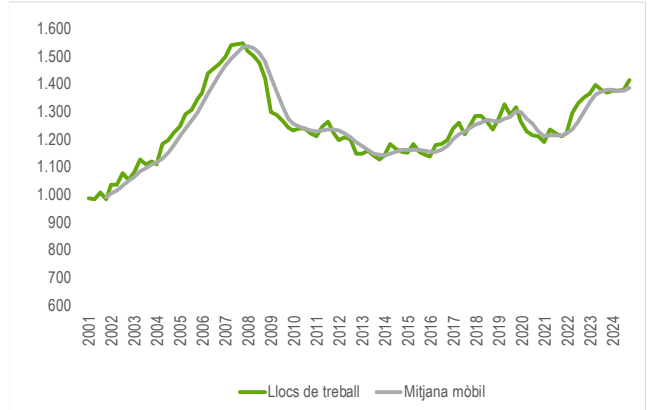
El sector de **Mediació financera** al Garraf ha experimentat un fort creixement durant el 2024, consolidant-se com un dels sectors amb millor evolució de l'any. L'ocupació ha augmentat un 10,3% interanual, superant àmpliament la tendència negativa de 2022 (-5,9%) i la lleugera contracció de 2023 (-0,6%). Amb 290 llocs de treball al quart trimestre del 2024, el sector ha assolit el seu màxim històric, marcant un increment de 25 llocs de treball respecte a l'any anterior (+9,4%). L'evolució semestral ha estat particularment positiva, amb una pujada del 8,9% al primer semestre, que ha estat seguida per una nova acceleració del 11,7% en el segon semestre, reflectint una dinàmica de creixement sostingut. Durant el quart trimestre de 2024, la tendència s'ha mantingut a l'alça, amb un augment del 9,4% respecte al mateix període de 2023, confirmant la solidesa del sector. A més, el nombre de centres de cotització ha crescut un 16,2%, arribant als 43 establiments, 6 més que l'any anterior.

Les Immobiliàries i Serveis Empresarials mantenen el creixement el 2024 i arriben a un nou màxim històric

El sector d'**Immobiliàries i Serveis empresarials** al Garraf ha continuat la seva expansió durant el 2024, confirmant-se com un eix clau de l'economia comarcal. L'ocupació ha registrat un increment anual del 4,1%, en línia amb la tendència positiva dels últims anys. Després d'un creixement del 5,8% el 2023, l'any 2024 ha consolidat aquesta trajectòria, amb un creixement semestral del 4,4% al primer semestre i del 3,7% al segon semestre. El nombre de llocs de treball ha assolit un nou màxim històric, arribant als 6.300 al tercer trimestre del 2024. Aquesta xifra confirma la capacitat de resistència i expansió del sector, que en els darrers anys ha superat amb força els efectes de la pandèmia. Durant el quart trimestre del 2024, el sector ha registrat un creixement del 4,4% interanual. Pel que fa als centres de cotització, s'ha registrat un augment del 2,5%, amb 18 nous establiments, arribant a un total de 736 centres al tancament de l'any. Aquest creixement empresarial reforça la base econòmica del sector, demostrant la seva capacitat d'atracció d'inversions i creació de noves oportunitats laborals.

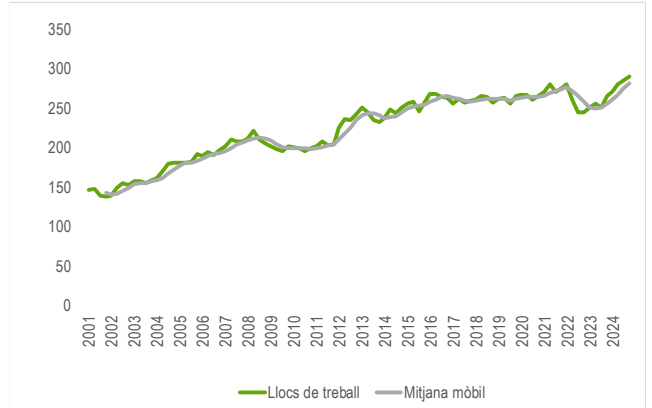
Llocs de treball. Transport i comunicacions

Afiliacions (1)



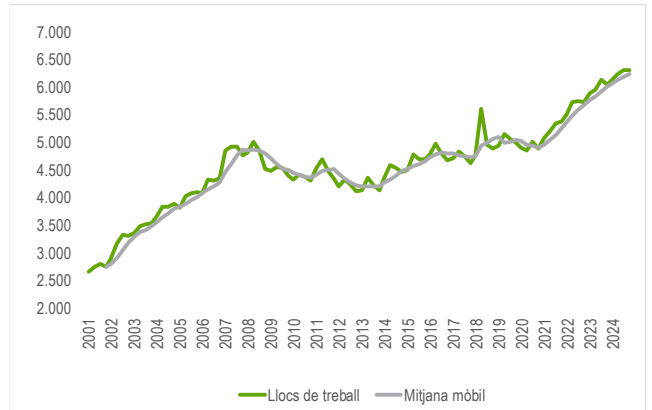
Llocs de treball. Mediació financera

Afiliacions (1)



Llocs de treball. Immobiliàries i serveis empresarials

Afiliacions (1)



Font: Activa Prospect, a partir de dades de l'Idescat. Fitxers d'afiliacions i comptes de cotització de la Tresoreria General de la Seguretat Social. (1) Inclou els règims RGSS i RETA.

L'Administració i Seguretat Social es contrau per segon any consecutiu

L'Administració i Seguretat Social al Garraf ha registrat una nova caiguda durant el 2024, mantenint la tendència negativa iniciada el 2023. Després d'un lleuger descens del -0,1% l'any passat, el 2024 ha tancat amb una contracció més accentuada del -1,6%. Aquesta evolució reflecteix la desacceleració del sector després del creixement registrat el 2021 (+4,3%) i el 2022 (+2,7%). En termes de llocs de treball, el sector ha passat de 2.025 llocs a finals del 2023 a 1.985 al tancament de 2024, amb una pèrdua neta de 40 llocs de treball (-2,0%) en comparació amb l'any anterior. El quart trimestre de 2024 ha confirmat aquesta tendència de contracció, amb una nova caiguda del -2,0% interanual, sense signes de recuperació a curt termini. Pel que fa als centres de cotització, el sector s'ha mantingut estable, amb 51 centres operatius.

L'Educació manté el creixement però modera el ritme el 2024

L'Educació al Garraf ha continuat la seva tendència de creixement el 2024, tot i que amb signes de moderació. Després d'un increment del 3,9% en afiliacions el 2023, el primer semestre de 2024 ha registrat un augment més contingut del 3,2%. Al març, el sector va assolir un màxim històric de 2.155 afiliacions, però la segona meitat de l'any ha mostrat un ritme de creixement més moderat, amb un augment del 2,2% en el segon semestre. El quart trimestre de 2024 ha confirmat aquesta tendència, amb un augment interanual del 2,4. Pel que fa als centres de cotització, el sector s'ha mantingut estable, amb 147 centres operatius, 3 més que l'any anterior.

Retrocés moderat i estabilitat estructural en la Sanitat i Serveis Socials

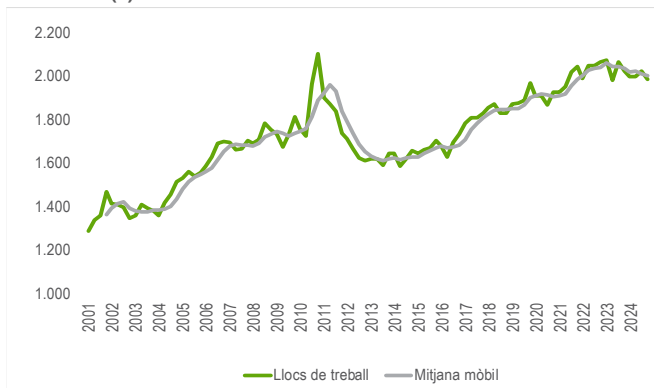
El sector de Sanitat i Serveis Socials al Garraf ha registrat una lleugera caiguda del -1,1% en el total d'afiliacions durant el 2024, confirmant un ajust progressiu després del modest creixement del 0,8% el 2023 i dels increments més destacats del 5,4% el 2021 i 5,7% el 2022. La tendència observada reflecteix un procés de reequilibri, després de les fortes alteracions produïdes pel canvi de seu administrativa del Consorci Sanitari del Garraf el 2019. Durant el primer semestre del 2024, el sector va experimentar una contracció més pronunciada (-2,0%). No obstant això, en la segona meitat de l'any, la caiguda es va atenuar (-0,3% al tercer trimestre), fins a assolir una lleugera recuperació del +0,2% al quart trimestre, que podria anticipar una estabilització més sòlida. A finals de desembre del 2024, el sector comptava amb 2.295 afiliacions i 146 centres (-2,0%).

Desacceleració del creixement a les Altres Activitats Socials i Altres Serveis durant el 2024

Després d'un 2023 marcat per un creixement sòlid del 4,7% en afiliacions, les Altres Activitats Socials i Altres Serveis al Garraf ha experimentat una clara moderació al llarg del 2024, amb un creixement molt més contingut del 0,3% en el total anual. Durant el primer semestre del 2024, el sector va registrar una lleugera caiguda de l'1,1%, seguida per una recuperació del +1,7% en el segon semestre, la qual cosa ha permès mantenir una tendència general de moderació. Malgrat aquesta fluctuació, el nombre total d'afiliacions es va mantenir en 2.970 al tancament del 2024, lluny del màxim històric de 3.250 afiliacions registrat al juny de 2023. El quart trimestre del 2024 ha reflectit una consolidació del creixement, amb un increment de +1,7%. Pel que fa als centres de cotització, han passat de 429 a 425 centres (-0,9%).

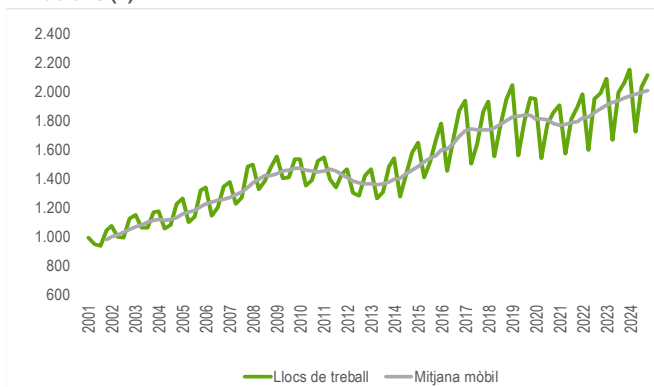
Llocs de treball. Administració i Seguretat Social

Afiliacions (1)



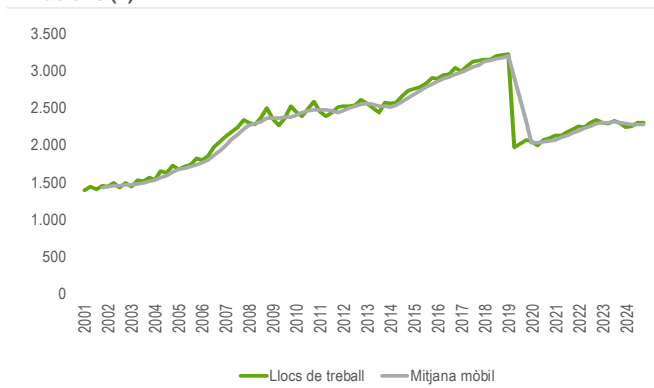
Llocs de treball. Educació

Afiliacions (1)



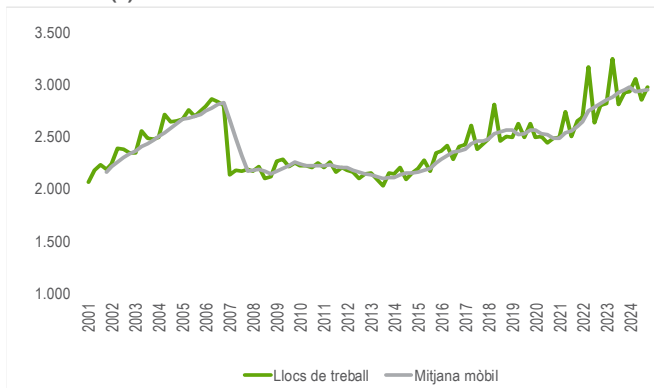
Llocs de treball. Sanitat i serveis socials

Afiliacions (1)



Llocs de treball. Altres activitats socials i altres serveis

Afiliacions (1)



Font: Activa Prospect, a partir de dades de l'Idescat. Fitxers d'afiliacions i comptes de cotització de la Tresoreria General de la Seguretat Social. (1) Inclou els règims RGSS i RETA.

La Construcció al Garraf consolida el creixement durant el 2024

La **Construcció** al Garraf ha consolidat el seu creixement el 2024, amb un augment global d'afiliació del 4,6%, superior al del 2023 (+3,0%). Tot i això, es detecta una desacceleració en el segon semestre, en què el creixement s'ha moderat fins al 4,3%, per sota del 4,9% registrat en el primer semestre. El primer trimestre va marcar una tendència ascendent amb un 5,2% d'augment d'afiliació, mentre que el segon trimestre va registrar un creixement més contingut del 4,6%. En el tercer trimestre, el sector va continuar la seva expansió amb un 5,5%, però en el quart trimestre el creixement es va suavitzar fins al 3,1%, consolidant una evolució més estable. A finals de desembre de 2024, el sector comptava amb 3.625 afiliacions, mantenint-se en una posició sòlida dins de la comarca. Aquestes xifres situen la Construcció en la cinquena posició en el rànquing comarcal d'afiliació, evidenciant la seva importància dins del teixit productiu del Garraf. Pel que fa als centres de cotització, l'increment del 1,9% suggereix una major activitat empresarial i un augment en el nombre d'empreses actives dins el sector.

L'**activitat constructora** al Garraf ha mostrat signes de desacceleració en el segon semestre de 2024. Els habitatges iniciats han caigut un -19,9% en l'últim trimestre, amb 217 noves obres, tot i mantenir-se un 34% per sobre del mateix període de 2023. Paral·lelament, els habitatges acabats han disminuït un -16,3%, passant de 233 a 195 unitats. Aquestes dades reflecteixen una moderació del ritme constructiu després d'un primer semestre més actiu.

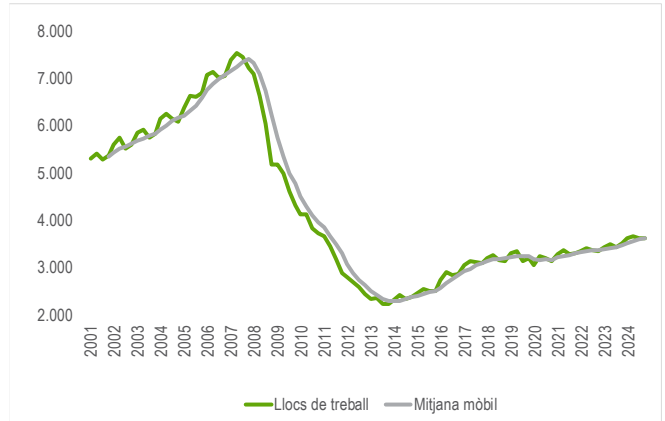
La Indústria manté el creixement el 2024, tot i una desacceleració en el segon semestre

El sector **industrial** al Garraf ha consolidat el seu creixement el 2024, amb un increment anual del 3,4% en afiliacions. Tot i que el primer semestre va experimentar un augment significatiu del 6,4%, el segon semestre va mostrar una forta desacceleració, amb un creixement molt més moderat del 0,5%. El sector va aconseguir mantenir 4.340 afiliacions a finals de 2024, en línia amb la tendència de recuperació iniciada el 2023 (+3,9%). Malgrat això, la progressió del segon semestre indica una moderació del ritme de creixement, després de l'impuls de la primera meitat de l'any. Amb aquests resultats, la indústria es manté com un dels principals sectors econòmics del Garraf, consolidant-se en segona posició en el rànquing comarcal. Pel que fa als centres de cotització, el sector va registrar un augment del 1,4%, passant de 208 a 211 empreses entre el quart trimestre de 2023 i el quart trimestre de 2024.

L'activitat industrial al Garraf ha experimentat una evolució desigual durant el segon semestre de 2024, marcada per moviments de localització i deslocalització empresarial. La Maquinària i equipament elèctric i electrònic ha seguit una trajectòria de creixement (+2,9%), impulsada per l'expansió de MSTECH Europe a Vilanova i la Geltrú, que ha consolidat aquest sector com un dels més dinàmics de la comarca. En canvi, la Fabricació de materials de transport ha patit una davallada severa (-60,0%), derivada de la deslocalització de part de la producció de Mahle, fet que ha suposat una pèrdua d'ocupació i activitat en aquest àmbit. Aquesta tendència negativa també s'ha reflectit en el Reciclatge i distribució d'energia (-12,5%). Per contra, sectors com Altres productes minerals no metàl·lics (+25,0%) i les Indústries extractives (+16,7%) han mostrat un fort creixement.

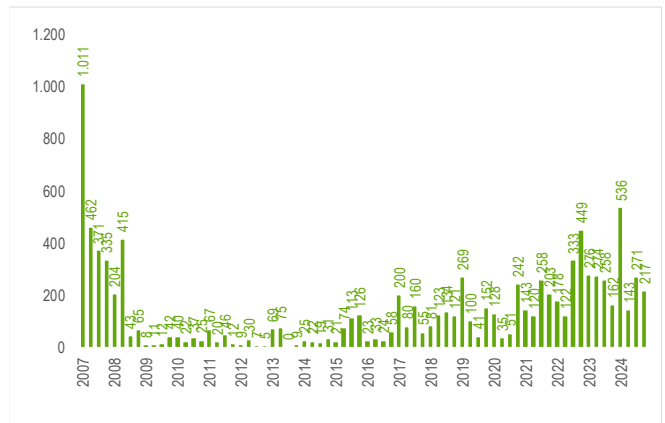
Llocs de treball. Construcció

Afiliacions (1)



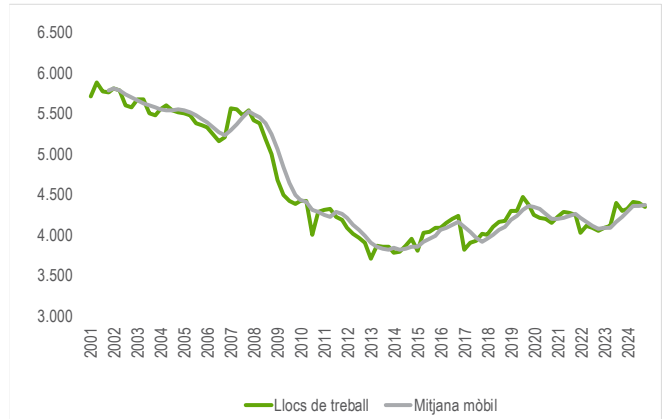
Activitat constructora residencial

Habitatges iniciats



Llocs de treball. Indústria

Afiliacions (1)



Font: Activa Prospect, a partir de dades de l'Idescat (fitxers d'afiliacions i comptes de cotització de la Tresoreria General de la Seguretat Social) i del Departament de Territori i Sostenibilitat de la Generalitat de Catalunya. (1) Inclou els règims RGSS i RETA.

Alt Penedès

L'Alt Penedès assolix un nou màxim històric en llocs de treball, tot i una moderació en el creixement. Els serveis impulsen, mentre la indústria registra un lleuger descens.

El treball assalariat continua creixent amb força, mentre l'autònom consolida la seva recuperació.

El teixit empresarial es manté estable el 2024.

Llocs de treball i centres de treball

Els llocs de treball a l'Alt Penedès han crescut un 1,2% durant el segon semestre de 2024, reflectint una moderació respecte a l'1,7% del primer semestre. En el quart trimestre de 2024, el creixement interanual ha estat de l'1,8%, amb el nombre de llocs de treball assolint els 44.435, un nou màxim històric que supera els 43.630 registrats al tancament de 2023. Aquest increment confirma una tendència de creixement sostingut, tot i la moderació respecte a exercicis anteriors. La mitjana anual de llocs de treball durant el 2024 s'ha situat en 43.966, un augment de l'1,4% respecte a l'any anterior. Malgrat que aquest ritme és inferior al 3,0% registrat el 2023, la comarca segueix consolidant una trajectòria de creixement estable i sostingut, superant els nivells pre-pandèmia i mantenint la recuperació des dels mínims de 2013, quan hi havia 34.537 llocs de treball.

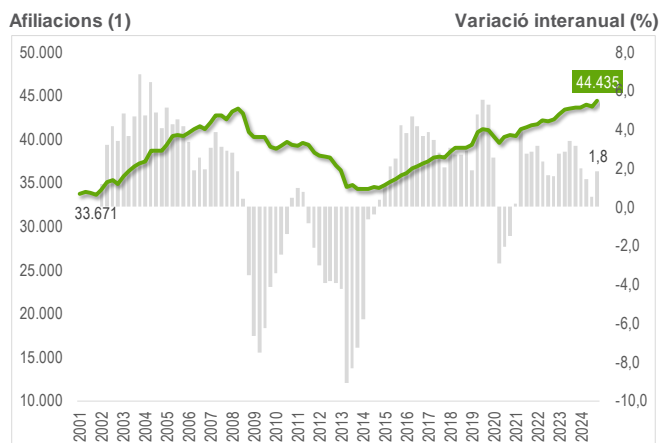
Durant el segon trimestre de 2024, l'Alt Penedès ha registrat un creixement global de l'ocupació de l'1,8%, impulsat principalment pel sector serveis, que ha aportat 2,5 punts al conjunt de l'economia. Dins d'aquest sector, el comerç ha estat el principal motor, contribuint amb 1,4 punts al creixement total, seguit pels serveis immobiliaris i empresarials, que han sumat 0,6 punts, i la sanitat i els serveis socials, amb una aportació de 0,5 punts. En canvi, la indústria ha registrat una contracció de 0,5 punts, restant dinamisme al creixement global. Dins d'aquest sector, les majors davallades s'han donat en l'alimentació i el cautxú i plàstic, amb retrocessos de 0,2 punts cadascun..

En el primer semestre de 2024, l'Alt Penedès ha registrat un creixement de l'1,6% en els **centres de cotització**, arribant als 3.266. No obstant això, el segon semestre ha mostrat una lleugera contracció del 0,5%, situant la xifra en 3.237. Això ha portat la mitjana anual a 3.251 centres, amb un creixement del 0,6% respecte a 2023, reflectint una estabilització del teixit empresarial després de les oscil·lacions recents.

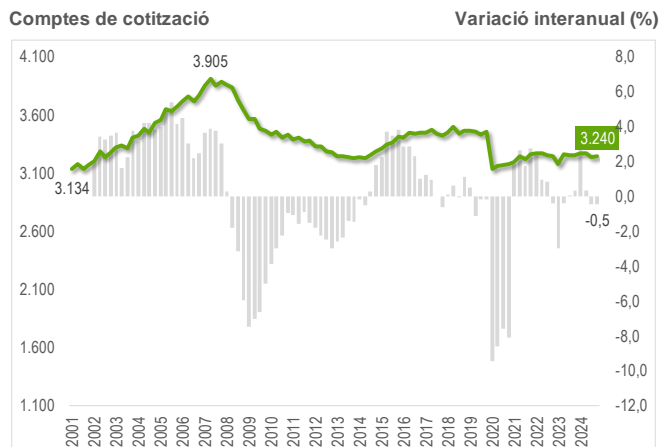
Treball autònom i assalariat

Durant el segon semestre de 2024, l'ocupació assalariada a l'Alt Penedès ha crescut un 1,3%, arribant als 36.368 llocs de treball al tancament de l'any. Tot i que aquest creixement és inferior a l'1,9% del primer semestre, confirma la consolidació del mercat laboral. En el quart trimestre, l'augment interanual ha estat del 2,0%, assolint un nou màxim de 36.670 llocs de treball. Pel que fa al treball autònom, el segon semestre ha registrat un increment del 0,7%, situant-se en 7.730 afiliacions. Aquest creixement s'ha accelerat en el quart trimestre fins a l'1,0%, arribant als 7.765 autònoms al desembre. En termes anuals, el 2024 tanca amb una mitjana de 36.239 llocs de treball assalariats (+1,6%) i 7.728 autònoms (+0,7%), mantenint la tendència de creixement moderat però sostingut.

Llocs de treball

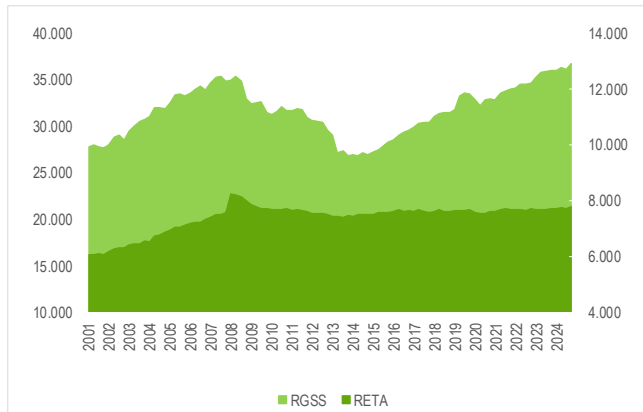


Centres de treball



Treball assalariat i autònom

Afiliacions RGSS i RETA



Font: Activa Prospect, a partir de dades de l'Idescat. Fitxers d'afiliacions i comptes de cotització de la Tresoreria General de la Seguretat Social. (1) Inclou els règims RGSS i RETA.

L'atur a l'Alt Penedès manté la seva tendència a la baixa, impulsat pels sectors industrial i de serveis empresarials.

La contractació indefinida continua guanyant pes i redueix la dependència de la temporalitat.

La seguretat laboral es reforça amb una nova reducció de la sinistralitat.

Atur

L'Alt Penedès ha tancat el segon semestre de 2024 amb una disminució interanual de l'1,8% en l'atur registrat, situant la xifra en 4.776 persones. Aquest descens, tot i ser moderat en comparació amb semestres anteriors, manté la tendència de reducció de l'atur a la comarca. En el quart trimestre, la caiguda interanual ha estat del 2,1%, amb 4.813 persones registrades. La taxa d'atur registrat s'ha estabilitzat en el 8,6% en el segon semestre, després d'haver arribat al 8,4% en el segon trimestre. Al quart trimestre, es manté en 8,8%, similar als nivells de tancament de 2023. En termes anuals, el 2024 finalitza amb una mitjana del 8,6%, millorant lleugerament respecte al 9,0% del 2023. Pel que fa a la taxa d'excedents laborals (aturats en relació als llocs de treball), s'ha mantingut en el 10,8% en el segon semestre, consolidant una millora progressiva en la capacitat del mercat laboral per absorbir la mà d'obra disponible.

El sector amb la reducció de l'atur més gran en el quart trimestre de 2024 ha estat el de les immobiliàries i serveis empresarials, amb una disminució de 61 persones (-5,2%), seguit per la indústria, amb una reducció de 38 persones (-4,8%), i l'administració i seguretat social, que ha registrat 27 aturats menys (-10,5%). En contrast, els sectors que han vist un augment de l'atur han estat la sanitat i serveis socials, amb 23 persones més (+8,4%), seguit pel comerç, amb un increment de 23 persones (+3,2%), i la construcció, amb 10 persones més (+3,3%).

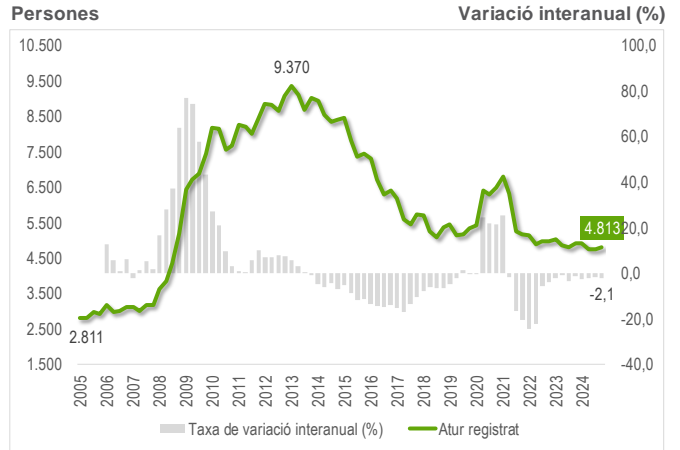
Contractació

Durant el segon semestre de 2024, el mercat laboral de l'Alt Penedès ha continuat avançant cap a una major estabilitat contractual. La contractació indefinida ha augmentat un 0,6% respecte al mateix període de l'any anterior, assolint els 3.314 contractes, mentre que la contractació temporal ha caigut un 8,0%, situant-se en 5.087 contractes. Aquestes dinàmiques han fet disminuir la taxa de temporalitat fins al 60,5%, consolidant la tendència cap a una menor dependència de la contractació temporal iniciada el 2022. A nivell anual, el 2024 tanca amb una mitjana de 8.025 contractes, un 7,0% menys que el 2023. Els contractes indefinits han representat el 39,3% del total, consolidant l'impacte de la reforma laboral en la millora de l'estabilitat contractual.

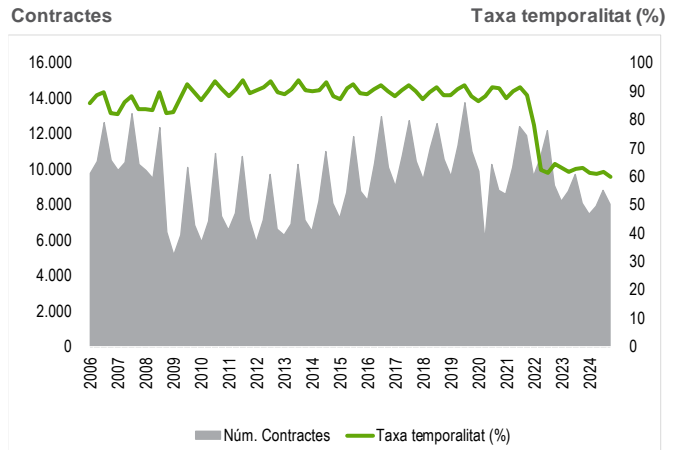
Sinistralitat laboral

Durant el segon semestre de 2024, la sinistralitat laboral a l'Alt Penedès ha disminuït un 7,3% respecte a l'any anterior, amb 352 accidents registrats. La reducció ha estat més accentuada en el quart trimestre, amb una caiguda del 10,8% i un total de 346 accidents. L'índex de sinistralitat ha baixat fins als 983,7 punts, consolidant la millora en la seguretat laboral.

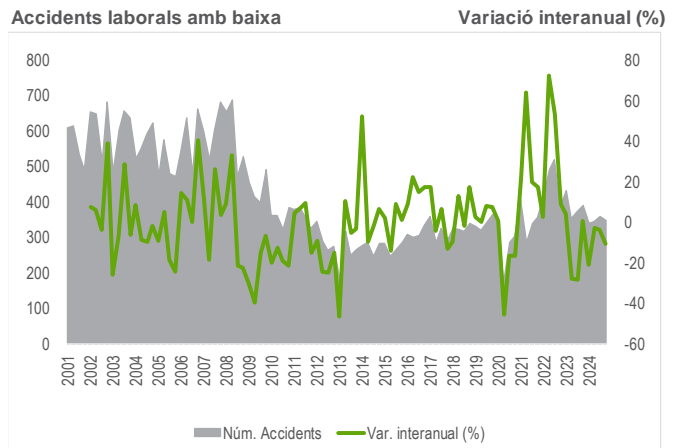
Atur registrat



Contractació



Sinistralitat



Font: Activa Prospect, a partir de dades de l'Observatori del Treball i Model Productiu de la Generalitat de Catalunya.

El sector Serveis manté el seu creixement, impulsat pels Serveis de mercat i la millora en diversos subsectors

Els **Serveis** a l'Alt Penedès ha continuat la seva expansió durant el segon semestre de 2024, consolidant-se com a motor clau de l'ocupació. La mitjana d'afiliacions al sector ha crescut un 2,9% en aquest període, destacant l'impuls dels Serveis de mercat (+3,4%), mentre que els Serveis no de mercat han experimentat un augment més moderat (+1,8%). A nivell anual, el sector ha tancat el 2024 amb un creixement del 3,0%, assolint un nou màxim en nombre de llocs de treball. Els Serveis de mercat han estat el segment més dinàmic, amb un creixement sostingut gràcies a sectors com el Comerç i els Serveis empresarials. En el conjunt de l'any, els Serveis de mercat han crescut un 3,4%, mentre que els Serveis no de mercat han augmentat un 2,2%, reflectint una millora constant però més continguda en aquest subsector. Aquest escenari reafirma la importància del sector Serveis com a pilar fonamental de l'economia comarcal, amb una evolució que continua sent positiva malgrat certs indicis d'alentiment en alguns segments.

Pel que fa als centres de cotització, el sector Serveis ha registrat un increment del 0,3% en el quart trimestre de 2024, situant-se en 2.347 centres. Tot i que el creixement és modest, consolida la tendència de recuperació gradual observada en els darrers períodes.

El comerç manté un creixement sostingut amb una lleugera moderació

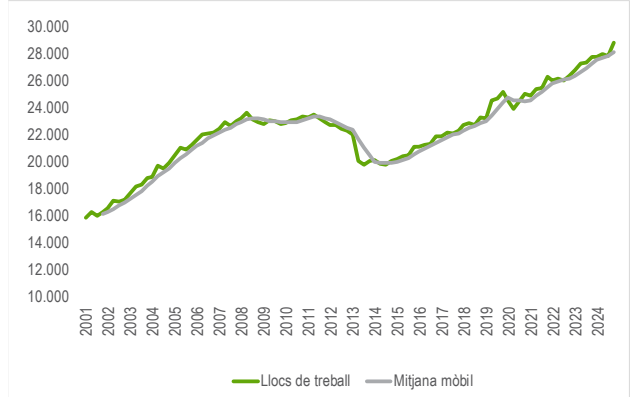
Durant el segon semestre de 2024, el sector del **Comerç** a l'Alt Penedès ha continuat la seva evolució positiva, amb un increment del 4,7% en el nombre d'afiliacions. Aquesta dinàmica reafirma el seu pes com un dels sectors més rellevants en el mercat laboral comarcal, representant el 22,6% del total de llocs de treball. En termes absoluts, el sector ha assolit un màxim històric de 10.035 llocs de treball al desembre, després d'afegir 610 nous llocs respecte a l'any anterior. Malgrat aquest creixement, s'ha detectat una lleugera moderació en la seva evolució. La variació interanual en el segon semestre de 2024 ha estat del 4,7%, per sota del 5,1% registrat el 2023. Aquesta desacceleració suggereix una certa estabilització del sector després dels increments destacats dels darrers anys. Tot i això, el Comerç segueix consolidant-se com un dels motors clau del mercat de treball a l'Alt Penedès, mantenint una tendència de creixement sostingut. Pel que fa als centres de cotització, el sector del Comerç ha experimentat una lleugera reducció del 0,6% en el quart trimestre de 2024, amb una pèrdua de cinc centres respecte a l'any anterior, situant-se en 798.

L'Hoteleria es modera el 2024 després de la recuperació postpandèmia

Durant el segon semestre de 2024, el sector de l'**Hoteleria** a l'Alt Penedès ha experimentat una estabilització després de la forta expansió registrada en anys anteriors. Amb una mitjana d'afiliacions anuals que s'ha situat en un increment de l'1,1%, el sector ha mostrat un creixement més contingut en comparació amb el repunt del 2022 (+7,2%). Pel que fa als centres de cotització, el sector ha registrat un lleuger increment del 0,6%, amb 331 establiments actius al quart trimestre del 2024. Aquesta xifra reflecteix una estabilitat en el teixit empresarial, sense grans fluctuacions en el nombre de negocis actius en el sector.

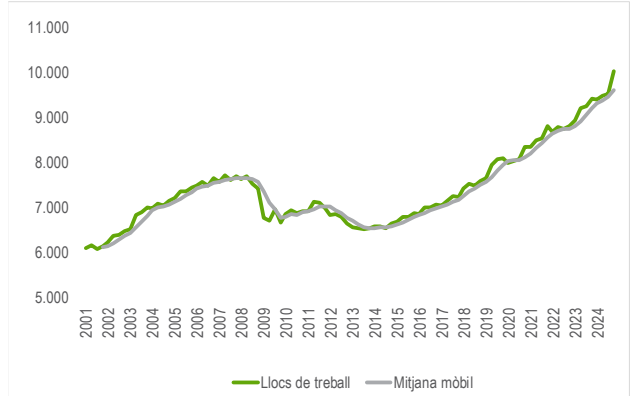
Llocs de treball. Serveis

Afiliacions (1)



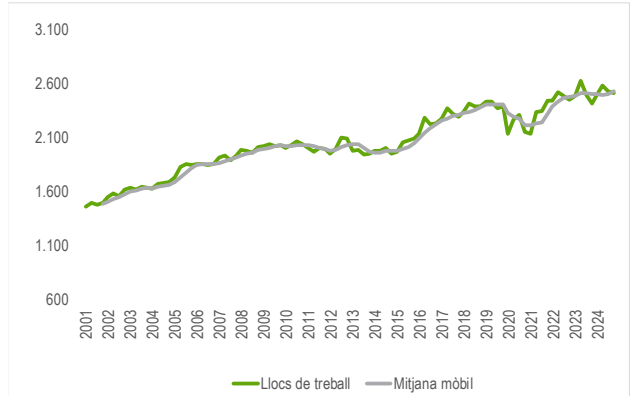
Llocs de treball. Comerç

Afiliacions (1)



Llocs de treball. Hoteleria

Afiliacions (1)



Font: Activa Prospect, a partir de dades de l'Idescat. Fitxers d'afiliacions i comptes de cotització de la Tresoreria General de la Seguretat Social. (1) Inclou els règims RGSS i RETA.

Estabilització després del màxim històric de 2023 al sector de Transport i Comunicacions

Després d'un 2023 de fort creixement, on el sector de **Transport i Comunicacions** va assolir un màxim històric de 2.515 llocs de treball al setembre, el 2024 ha estat marcat per una desaceleració. En termes anuals, l'afiliació ha caigut un -0,9%, en contrast amb el fort increment del 12,2% registrat el 2023. Al primer semestre del 2024, encara es va mantenir una dinàmica positiva, amb un creixement de l'1,6%, però al segon semestre es va registrar una caiguda del -3,3%, reflectint un ajustament del mercat laboral després del període d'expansió. Pel que fa als comptes de cotització, el sector ha registrat una lleugera reducció, amb una variació interanual del -1,4% al quart trimestre del 2024. Aquest descens suggereix que algunes empreses han frenat el seu creixement o han ajustat la seva activitat després de l'expansió sostinguda dels anys anteriors.

Desaceleració en el sector de la Mediació financera el 2024 després d'anys de creixement

El sector de la **Mediació financera** a l'Alt Penedès ha experimentat una lleugera desaceleració el 2024, amb una caiguda de l'1,1% en les afiliacions anuals. Aquest descens contrasta amb els anys anteriors, en què el sector va créixer de manera sostinguda, amb un 12,4% el 2021, un 7,1% el 2022 i un 4,1% el 2023. A nivell semestral, el primer semestre del 2024 es va mantenir estable, mentre que el segon va registrar un descens del -2,2%. Pel que fa als comptes de cotització, el sector ha mostrat una disminució del -6,8% respecte a l'any anterior, amb tres centres menys que al 2023. Això suggereix que, tot i la relativa estabilitat en el nombre de llocs de treball, algunes empreses han tancat o s'han reestructurat, fet que pot indicar una lleugera contracció del sector a la comarca.

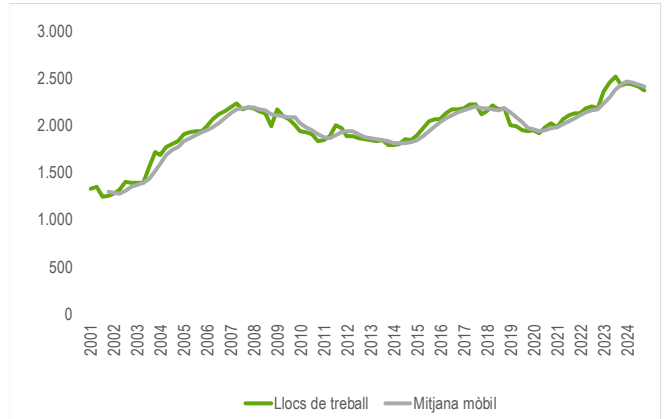
El sector d'Immobiliàries i serveis empresarials accelera el creixement i assolix un nou màxim el segon semestre de 2024

El sector d'Immobiliàries i serveis empresarials a l'Alt Penedès ha continuat amb una expansió notable durant el segon semestre de 2024, consolidant la seva trajectòria de creixement i assolint un nou màxim d'afiliacions. A finals d'any, el sector ha registrat un increment del 7,1% interanual, arribant als 3.920 llocs de treball al desembre, superant amb escreix els 3.660 llocs de treball del tancament de 2023. Aquest creixement ha estat especialment pronunciat en el quart trimestre, amb un augment del 4,3% respecte al mateix període de l'any anterior. Aquest dinamisme s'inscriu dins d'una tendència de creixement accelerat que es va iniciar el 2022, amb un ritme més marcat en 2024. Durant el segon semestre, l'afiliació ha augmentat un 5,7%, superant el 4,4% registrat en el segon semestre de 2023, fet que indica una consolidació del sector com un dels motors econòmics de la comarca.

En paral·lel, el nombre de centres de cotització ha seguit la mateixa tendència expansiva. En el quart trimestre de 2024, s'han registrat 470 centres, 17 més que l'any anterior (+3,8%), la qual cosa reflecteix una intensificació de l'activitat empresarial i una diversificació progressiva dins del sector. Aquest creixement reafirma el paper del sector d'Immobiliàries i serveis empresarials com un dels pilars clau del dinamisme econòmic a l'Alt Penedès.

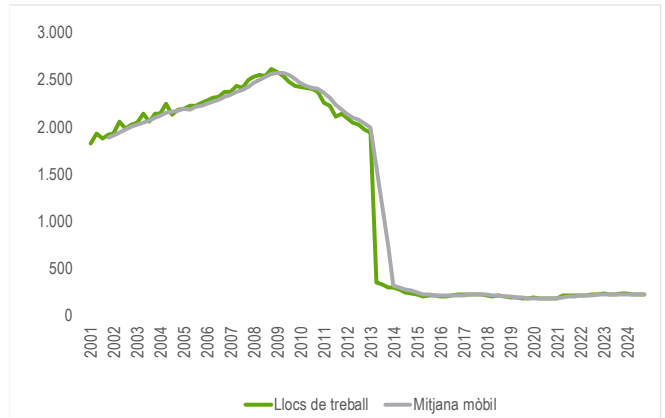
Llocs de treball. Transport i comunicacions

Afiliacions (1)



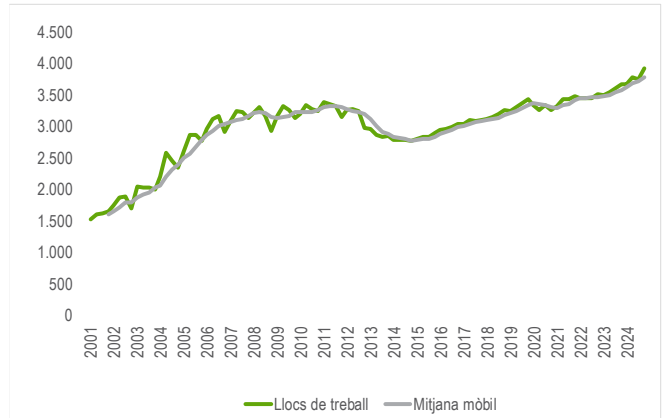
Llocs de treball. Mediació financera

Afiliacions (1)



Llocs de treball. Immobiliàries i serveis empresarials

Afiliacions (1)



Font: Activa Prospect, a partir de dades de l'Idescat. Fitxers d'afiliacions i comptes de cotització de la Tresoreria General de la Seguretat Social. (1) Inclou els règims RGSS i RETA.

L'Administració i Seguretat Social es manté estable el 2024 després d'anys de contracció

L'Administració i Seguretat Social a l'Alt Penedès ha registrat un lleu creixement durant el segon semestre de 2024, mostrant senyals d'estabilització després d'anys de pèrdua d'afiliacions. El sector ha tancat l'any amb 1.640 afiliats, un increment del 0,6% interanual, després d'un primer semestre marcat per una pujada de l'1,9% en el primer trimestre i un creixement més moderat de l'1,2% en el segon. Tot i aquest repunt, l'afiliació encara es manté lluny del màxim històric de 1.883 llocs de treball assolit el desembre de 2010. El sector ha patit una trajectòria de contracció els últims anys, especialment el 2022 i 2023, amb decrements de l'1,2% i el 2,1%, respectivament. No obstant això, la millora del 2024 apunta a una tendència de recuperació, tot i que de manera moderada. Pel que fa als centres de cotització, s'ha mantingut estancat en 125 centres.

L'Educació manté una trajectòria de creixement moderat

El sector de l'Educació a l'Alt Penedès ha registrat un creixement anual de l'1,6% el 2024, seguint la tendència positiva iniciada el 2023. Aquest increment ha portat l'afiliació fins als 1.315 llocs de treball, recuperant part de les pèrdues acumulades els anys anteriors. Durant el segon semestre de 2024, el sector ha experimentat una evolució estable, amb un creixement de l'1,2% en el tercer trimestre, seguit d'un increment de l'1,5% en el quart trimestre. Tot i la millora, l'afiliació es manté per sota del màxim històric de 1.452 llocs de treball registrat el març de 2019, reflectint una recuperació parcial del sector. En termes de centres de cotització, el sector ha mantingut una estabilitat relativa, amb 88 centres actius al quart trimestre de 2024.

Sanitat i Serveis Socials manté un creixement estable el 2024, amb un nou màxim d'afiliació

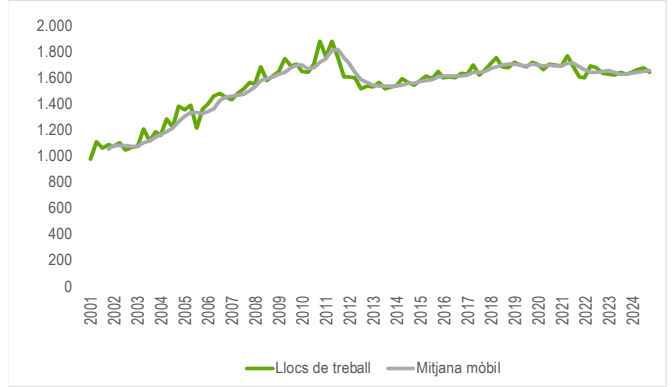
La Sanitat i Serveis Socials a l'Alt Penedès ha seguit una trajectòria de creixement estable durant el 2024, consolidant-se com un dels principals motors d'ocupació a la comarca. En termes d'afiliació, el sector ha assolit un nou màxim històric de 4.910 llocs de treball al desembre de 2024, amb un increment anual del 3,4% respecte a l'any anterior. Durant el segon semestre del 2024, el creixement ha estat continuat, amb un augment del 3,3% al tercer trimestre i un 4,2% al quart trimestre. Pel que fa als centres de cotització, el sector ha experimentat una lleugera reducció, passant de 113 a 110 centres (-2,7%) durant l'últim any.

Lleuger retrocés en el sector d'Altres Activitats Socials i Serveis el 2024 després d'un màxim històric

Les Altres Activitats Socials i Serveis a l'Alt Penedès ha experimentat un lleuger retrocés durant el segon semestre del 2024, després d'assolir un màxim històric al desembre de 2023 amb 1.940 afiliacions. Tot i que el tercer trimestre del 2024 encara va mostrar un creixement del 4,6%, el quart trimestre va registrar una disminució del -2,6%, situant les afiliacions en 1.890 treballadors, una reducció de 50 afiliacions (-2,6%) en comparació amb l'any anterior. A nivell anual, el sector ha tancat el 2024 amb un increment del 0,3%, un creixement molt més modest que en anys anteriors (6,9% el 2022 i 2,9% el 2023).

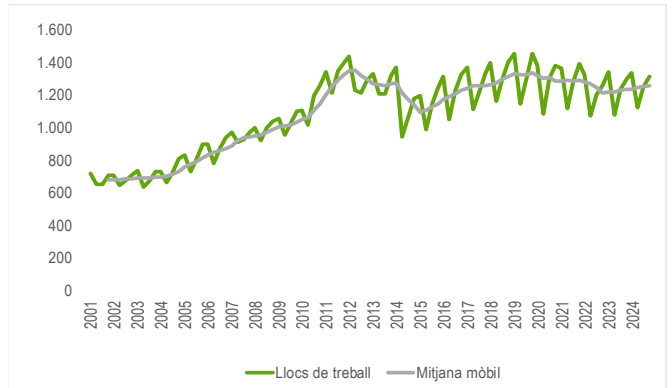
Llocs de treball. Administració i Seguretat Social

Afiliacions (1)



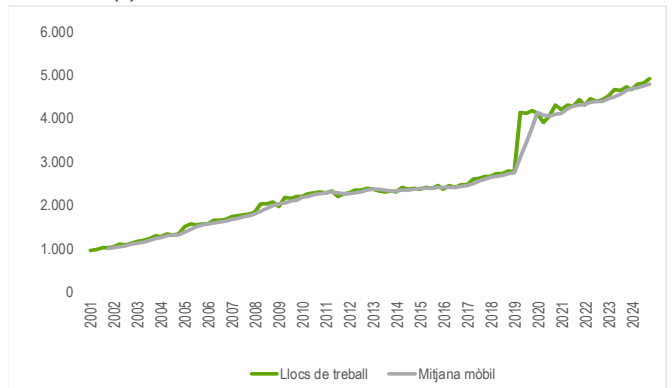
Llocs de treball. Educació

Afiliacions (1)



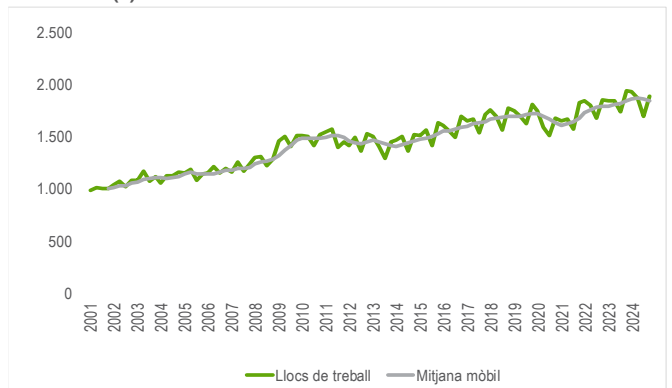
Llocs de treball. Sanitat i serveis socials

Afiliacions (1)



Llocs de treball. Altres activitats socials i altres serveis

Afiliacions (1)



Font: Activa Prospect, a partir de dades de l'Idescat. Fitxers d'afiliacions i comptes de cotització de la Tresoreria General de la Seguretat Social.
(1) Inclou els règims RGSS i RETA.

Lleugera contracció en el sector de la Construcció durant el segon semestre del 2024

El sector de la **Construcció** a l'Alt Penedès ha experimentat una lleugera disminució durant el segon semestre de 2024, després d'un període de relativa estabilitat. Després d'un primer semestre amb una variació negativa del -0,2%, el segon semestre ha registrat una caiguda més pronunciada, amb un descens del -0,7% al tercer trimestre i del -1,3% al quart trimestre. En termes anuals, el sector ha tancat l'any amb una reducció del -0,5% en les afiliacions, fet que contrasta amb el creixement més sostingut dels anys anteriors (5,4% el 2022 i 1,0% el 2023). Aquesta desacceleració suggereix un període de consolidació després de la recuperació viscuda en els darrers anys. Pel que fa als centres de cotització, la Construcció ha experimentat una caiguda del -3,9% durant el quart trimestre, reduint-se de 361 a 347 centres.

Durant el segon semestre de 2024, la **construcció d'habitatges** ha mostrat una notable acceleració, especialment en els habitatges iniciats, que han passat de 19 en el tercer trimestre a 77 en el quart trimestre. Aquesta xifra representa un fort impuls en la promoció de noves construccions. En canvi, els habitatges acabats han experimentat una caiguda, amb 32 finalitzacions al quart trimestre.

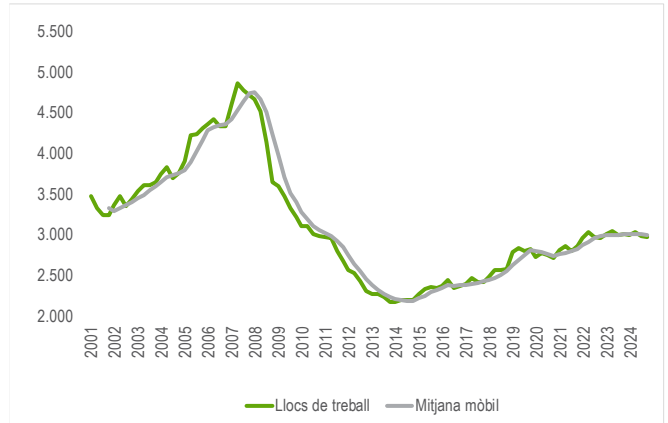
Desacceleració de la Indústria a l'Alt Penedès durant el segon semestre de 2024

El sector **industrial** a l'Alt Penedès ha experimentat un descens sostingut en el segon semestre del 2024, amb una caiguda del -2,2% en el tercer trimestre i del -1,9% en el quart trimestre. Aquest comportament accentua la tendència negativa que ja es va iniciar a principis d'any, portant el descens anual al -1,3%. Aquesta contracció posa fi a dos anys de recuperació moderada, en què la indústria va créixer un 1,1% el 2022 i un 1,0% el 2023. L'actual dinàmica suggereix un fre en el creixement del sector, que encara es manté per sota dels màxims històrics, amb una diferència del -21,7% respecte al seu pic de setembre de 2004 (15.226 llocs de treball). Pel que fa als centres de cotització, la reducció continua, amb una caiguda del -2,3% en el quart trimestre, passant de 518 a 506 centres.

Pel que fa a les diferents activitats industrials, destaca l'evolució del sector alimentari, que, amb un pes del 11,1% sobre el total de l'ocupació, ha registrat una lleugera reducció del -1,5% en el quart trimestre. Per contra, la indústria química, que representa un 2,1% del total d'ocupació, ha experimentat un creixement notable del 5,7%, consolidant-se com un sector clau en l'economia comarcal. També cal destacar el reciclatge i la distribució d'energia, amb un pes menor del 0,3%, però que ha registrat un fort repunt del 19,2%, impulsat per la transició cap a models més sostenibles. E paper, edició i arts gràfiques (4,1%) ha mostrat una lleu millora de l'1,0%, mantenint-se estable. En canvi, la fabricació de materials de transport, que suposa un 1,7% de l'ocupació total, ha patit una contracció del -3,9%, reflectint les dificultats del sector per recuperar-se de la seva trajectòria negativa. El mateix patró es repeteix en la maquinària i equipament mecànic (-9,0%), que amb un pes de l'1,4%, segueix una tendència descendent preocupant. D'altres sectors amb menor pes, com el cautxú i plàstic (-7,9%) i el tèxtil, confecció i cuir (-10,7%), han mostrat també una evolució negativa, evidenciant la seva pèrdua de rellevància.

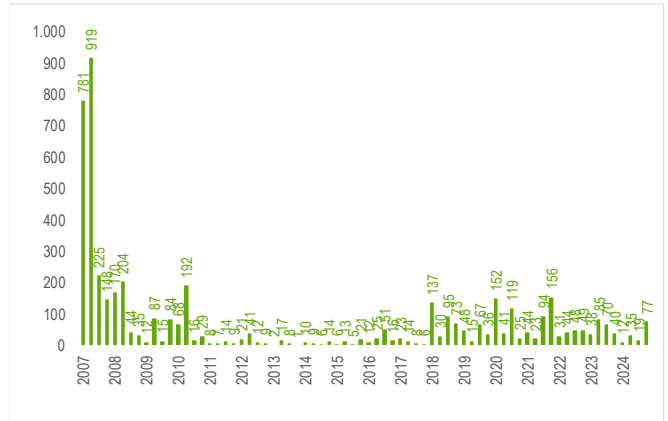
Llocs de treball. Construcció

Afiliacions (1)



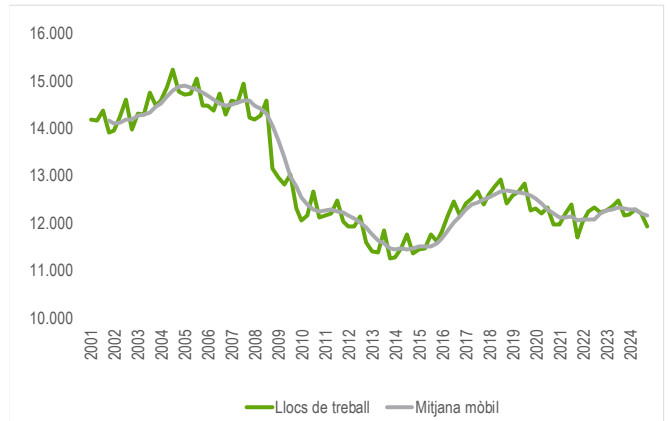
Activitat constructora residencial

Habitatges iniciats



Llocs de treball. Indústria

Afiliacions (1)



Font: Activa Prospect, a partir de dades de l'Idescat (fitxers d'afiliacions i comptes de cotització de la Tresoreria General de la Seguretat Social) i del Departament de Territori i Sostenibilitat de la Generalitat de Catalunya. (1) Inclou els règims RGSS i RETA.

Baix Penedès

El Baix Penedès consolida el seu mercat laboral amb un creixement sostingut, impulsat pel sector serveis.

El treball assalariat i autònom mantenen la seva tendència positiva al Baix Penedès, amb un tancament a l'alça el 2024.

Els centres de cotització al Baix Penedès creixen un 1,5% el 2024, tot i una lleugera desacceleració en el segon semestre.

Llocs de treball i centres de treball

Els **llocs de treball** al Baix Penedès han registrat un increment interanual del 2,3% en el segon semestre de 2024, seguint una tendència de creixement més moderada respecte al 3,0% registrat en el mateix període de 2023. Aquesta evolució reflecteix una consolidació del mercat laboral a la comarca, amb una estabilització progressiva després dels forts increments dels anys anteriors. En el quart trimestre de 2024, el nombre de llocs de treball ha assolit els 28.000, amb un creixement del 3,5% respecte al mateix trimestre de l'any anterior. Aquesta dada marca una lleugera acceleració respecte al tercer trimestre (1,0%), consolidant la capacitat del territori per mantenir una tendència positiva tot i l'actual context econòmic. Pel que fa a la mitjana anual, el nombre de llocs de treball s'ha situat en 28.703, un increment del 2,5% en relació amb el 2023. Tot i ser un creixement més moderat que els registres dels anys precedents, aquest resultat confirma la solidesa del mercat laboral al Baix Penedès i la seva capacitat per seguir generant ocupació de manera sostinguda.

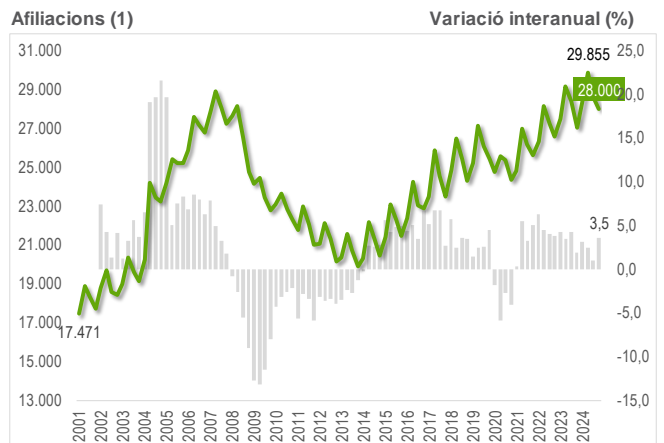
Durant el segon semestre de 2024, el Baix Penedès ha registrat un creixement del 3,5% en l'ocupació total, impulsat principalment pel sector serveis, que ha contribuït amb 3,6 punts al creixement general. Dins d'aquest sector, les activitats immobiliàries i serveis empresarials han estat especialment dinàmiques, aportant 1,6 punts, seguides de l'educació amb 0,9 punts i la sanitat i serveis socials amb 0,4 punts. Altres sectors com l'hoteleria i les activitats socials i altres serveis han tingut un impacte positiu amb 0,3 punts cadascun.. La construcció, ha contribuït amb 0,1 punts al creixement general. En contrast, la indústria ha experimentat una lleugera disminució de 0,2 punts.

Durant el 2024, el Baix Penedès ha registrat un creixement de l'1,5% en els centres de cotització, arribant a una mitjana anual de 2.669 centres. Tot i un bon primer semestre (+3,6%), el segon semestre ha mostrat una lleugera desacceleració (-0,6%), tancant l'any amb 2.602 centres actius. Aquestes dades indiquen una recuperació sostinguda del **teixit empresarial**, malgrat les fluctuacions recents.

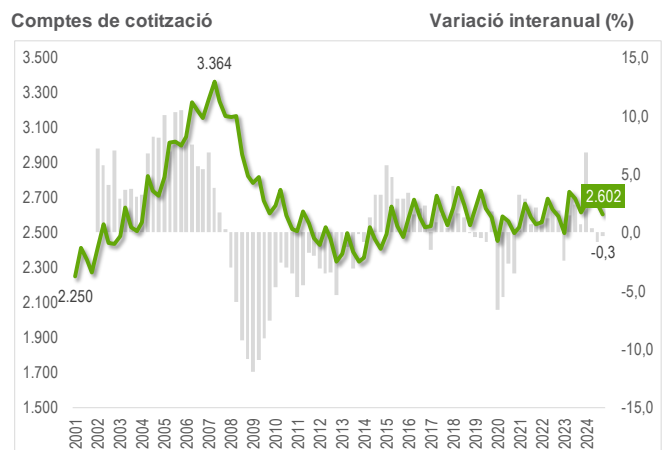
Treball autònom i assalariat

El **treball assalariat** ha crescut un 0,7% al tercer trimestre i un 3,5% al quart, tancant l'any amb 21.070 llocs de treball. Pel que fa al **treball autònom**, aquest ha registrat un augment de l'1,8% al tercer trimestre i del 3,5% al quart, arribant a 6.930 afiliacions al desembre. En termes anuals, la mitjana de 2024 se situa en 21.833 llocs de treball assalariats (+2,5%) i 6.870 autònoms (+2,6%), consolidant el creixement del mercat laboral a la comarca.

Llocs de treball

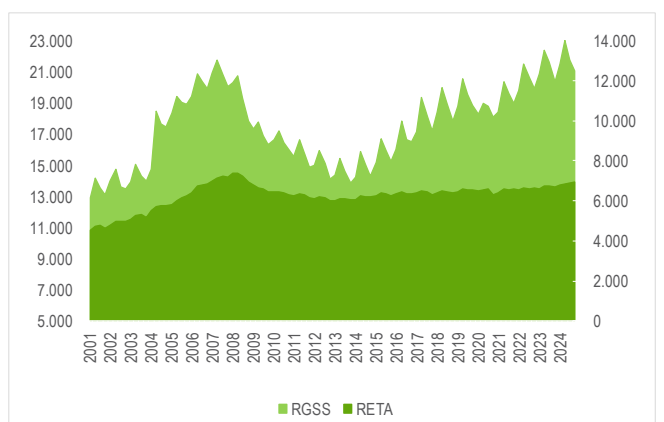


Centres de treball



Treball assalariat i autònom

Afiliacions RGSS i RETA



Font: Activa Prospect, a partir de dades de l'Idescat. Fitxers d'afiliacions i comptes de cotització de la Tresoreria General de la Seguretat Social. (1) Inclou els règims RGSS i RETA.

Moderada reducció de l'atur al Baix Penedès, amb sectors clau com l'hoteleria i la construcció abanderant aquesta dinàmica.

Increment en la temporalitat en aquest inici de 2024 que contrasta amb la tendència cap a l'estabilitat laboral iniciada el 2022.

Lleuger repunt de la sinistralitat laboral durant el 2024.

Atur

Durant el segon semestre de 2024, el Baix Penedès ha seguit reduint l'atur, tot i a un ritme més moderat. L'atur registrat ha disminuït un 2,3% en aquest període, situant-se en 6.706 persones al segon semestre. En el quart trimestre, la reducció ha estat del 2,5%, amb 6.811 persones registrades a l'atur. Aquest descens és inferior al de 2023, però continua reflectint una millora gradual del mercat laboral. La taxa d'atur registrat ha tancat l'any en el 12,7%, consolidant-se per sota dels nivells del 2023 (13,3%) i confirmant la tendència de recuperació. Pel que fa a la taxa d'excedents laborals (aturats en relació als llocs de treball), aquesta s'ha reduït lleugerament fins al 23,6% en la mitjana anual, mostrant que el mercat laboral continua absorbint progressivament l'oferta de treball disponible. Tot i aquesta evolució positiva, el ritme de reducció de l'atur al Baix Penedès és més moderat que en anys anterior.

Durant el quart trimestre de 2024, el Baix Penedès ha experimentat una reducció global de l'atur del 2,5%, amb 178 persones menys aturades respecte al mateix període de l'any anterior. La disminució s'ha concentrat principalment en sectors com l'hoteleria, amb 49 aturats menys (-5,8%), la construcció, que ha reduït 38 persones aturades (-6,3%), i la sanitat i serveis socials, amb una caiguda de 30 persones (-7,9%). També han registrat descensos significatius l'educació (-15 persones, -10,8%) i el sector d'altres activitats socials i serveis (-20 persones, -4,9%). En canvi, la indústria ha registrat un increment de 24 persones aturades (+4,1%), mentre que el transport i comunicacions ha sumat 7 persones (+3,1%). Els aturats sense experiència prèvia han augmentat en 23 persones (+4,7%).

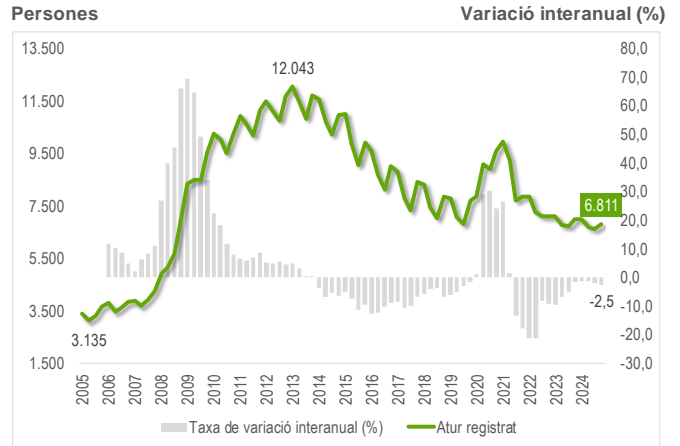
Contractació

Durant el quart trimestre de 2024, les **contractacions** al Baix Penedès han augmentat un 9,9%, arribant a 6.469 contractes. La contractació temporal ha impulsat aquest creixement amb un increment del 15,9%, mentre que la indefinida només ha crescut un 2,5%. La taxa de temporalitat es manté elevada (58,6%), indicant que la creació d'ocupació continua sent majoritàriament temporal.

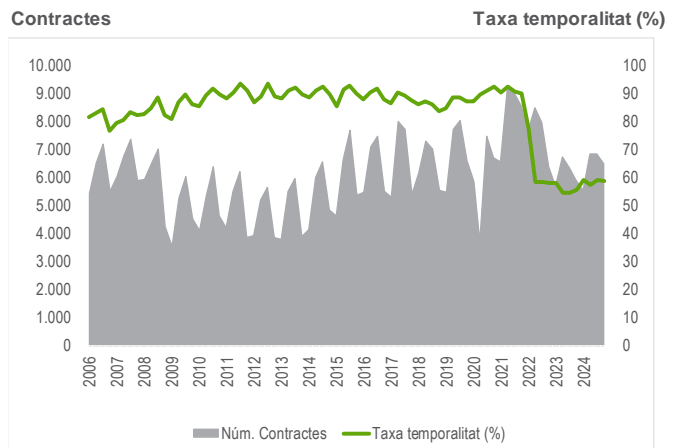
Sinistralitat laboral

Durant el quart trimestre de 2024, la **sinistralitat** laboral al Baix Penedès ha registrat un increment del 9,9% respecte al mateix període de l'any anterior, amb un total de 244 accidents. Aquest augment consolida la tendència a l'alça observada al llarg de l'any, situant l'índex de sinistralitat en 1.158 punts. Tot i aquest repunt, el ritme de creixement s'ha moderat en comparació amb trimestres anteriors, indicant una certa estabilització en els nivells de risc laboral.

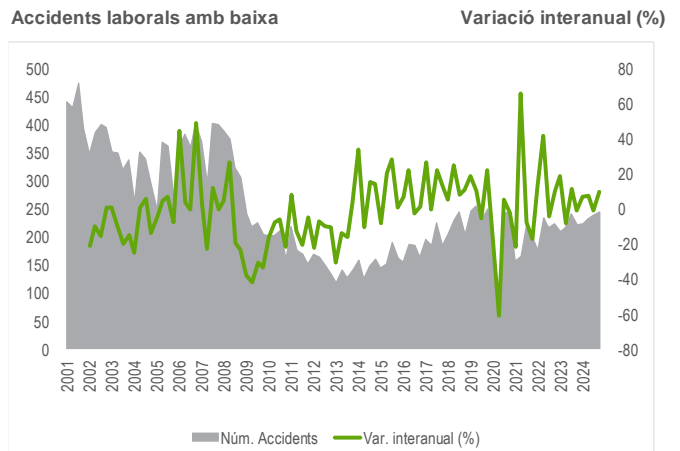
Atur registrat



Contractació



Sinistralitat



Font: Activa Prospect, a partir de dades de l'Observatori del Treball i Model Productiu de la Generalitat de Catalunya.

El sector Serveis manté un creixement sostingut, amb increments destacats en Immobiliàries i serveis empresarials, Educació i Sanitat

Durant el 2024, el sector **Serveis** al Baix Penedès ha mantingut una trajectòria de creixement, amb un augment interanual del 4,9% en els llocs de treball, assolint els 20.855 llocs al quart trimestre de l'any. Aquest increment reafirma el paper central dels serveis en la dinamització del mercat laboral comarcal. Els Serveis de mercat han experimentat un creixement del 3,8%, mentre que els Serveis no de mercat han registrat una expansió més accelerada, amb un increment del 7,9%. Entre els subsectors més dinàmics, Immobiliàries i serveis empresarials ha afegit 430 nous llocs de treball (+7,8%), consolidant-se com el principal motor de creixement dins dels serveis. Educació ha experimentat un augment destacat del 23,8%, sumant 230 llocs de treball nous, mentre que Sanitat i serveis socials ha crescut un 8,3%, amb 100 llocs més. D'altra banda, Altres activitats socials i altres serveis han augmentat en 90 llocs de treball (+5,8%), consolidant una evolució positiva dins del sector. Comerç també ha registrat un creixement, encara que més moderat, amb 45 llocs nous (+1,0) i Hoteleria ha experimentat un creixement interanual del 3,0%, amb 80 llocs més, tot i el descens estacional del quart trimestre. En termes de centres de cotització, el sector Serveis ha experimentat un lleuger descens del -0,9%, amb una pèrdua de 18 centres en comparació amb el quart trimestre de 2023.

El comerç modera el seu creixement en el segon semestre de 2024

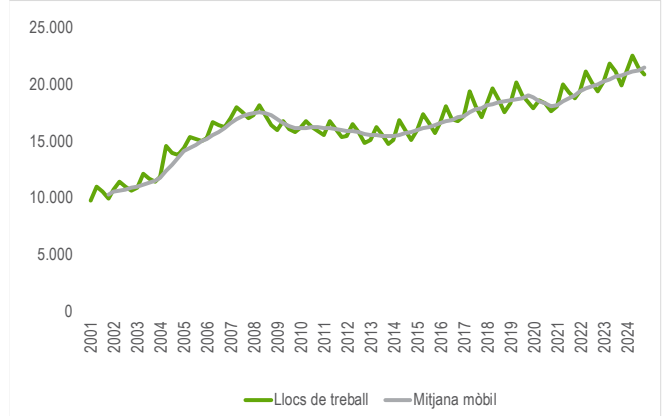
Durant el segon semestre de 2024, el sector **Comerç** al Baix Penedès ha experimentat un creixement més suau, amb un augment del 0,6% en les afiliacions, per sota del 2,0% registrat en el primer semestre. Aquesta desacceleració es reflecteix especialment en el quart trimestre, on l'increment ha estat de només l'1,0%, consolidant un tancament d'any més moderat. En termes anuals, la mitjana de 2024 tanca amb un creixement de l'1,3%, millorant lleugerament el 0,3% registrat el 2023, però encara lluny dels nivells de creixement de 2021 (+3,9%). Malgrat la recuperació, el sector no ha aconseguit recuperar els màxims històrics d'afiliació i continua per sota del seu potencial de creixement. Pel que fa als centres de cotització, s'ha registrat una reducció del -3,7% interanual, amb la pèrdua de 22 establiments en comparació amb el quart trimestre de 2023.

L'hoteleria modera el seu creixement en el segon semestre de 2024 després d'un primer semestre més dinàmic

Durant el segon semestre de 2024, el sector **Hoteleria** al Baix Penedès ha mostrat una clara desacceleració en el creixement de l'ocupació, amb un increment del 1,6% en les afiliacions, molt per sota del 4,6% registrat en el primer semestre. Aquesta tendència es reflecteix especialment en el quart trimestre, on l'increment ha estat només del 3,0%, lluny de les pujades de dos dígitos observades en anys anteriors. En termes anuals, la mitjana de 2024 tanca amb un creixement del 3,1%, per sota del 5,5% del 2023 i molt lluny del 12,1% assolit el 2021 en plena recuperació postpandèmia. Aquest moderat creixement suggereix una estabilització del sector després de la forta expansió dels darrers anys. Pel que fa als centres de cotització, el sector hotelier ha patit un lleuger retrocés del -0,7% interanual, amb la pèrdua de 3 establiments en comparació amb el quart trimestre de 2023.

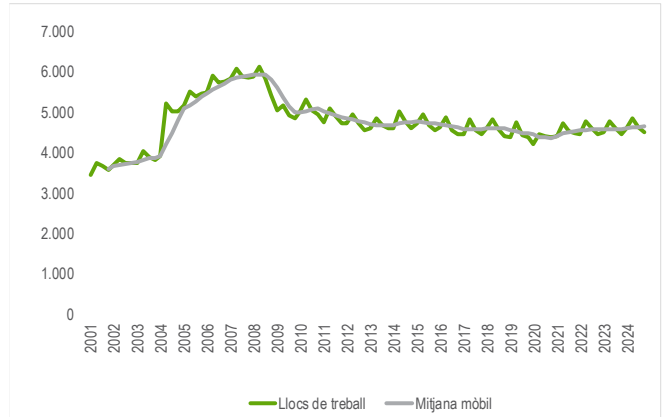
Llocs de treball. Serveis

Afiliacions (1)



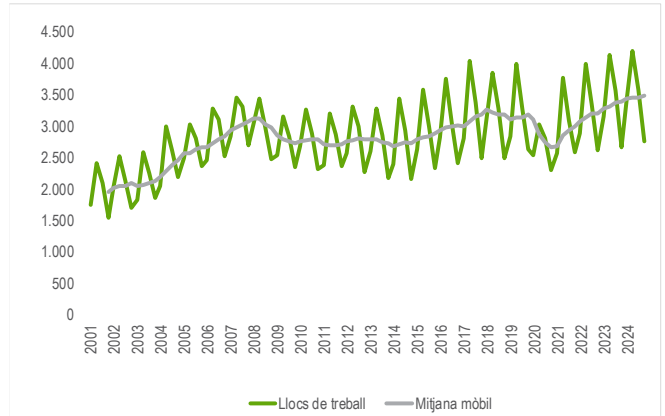
Llocs de treball. Comerç

Afiliacions (1)



Llocs de treball. Hoteleria

Afiliacions (1)



Font: Activa Prospect, a partir de dades de l'Idescat. Fitxers d'afiliacions i comptes de cotització de la Tresoreria General de la Seguretat Social. (1) Inclou els règims RGSS i RETA.

El transport i les comunicacions frenen el creixement al segon semestre de 2024

Durant el segon semestre de 2024, el sector del **Transport i les comunicacions** al Baix Penedès ha experimentat un alentiment notable en la seva evolució, amb un creixement interanual del 0,2%, molt inferior al 4,3% registrat en el primer semestre. Aquesta tendència es reflecteix especialment en el quart trimestre, amb un augment mínim del 0,2%, la taxa més baixa des de 2020. El sector tanca l'any amb 2.025 afiliacions, consolidant-se com un dels més estables dins dels serveis. En termes anuals, la mitjana de 2024 tanca amb un increment del 2,3%, molt per sota del 10,5% assolit el 2023 i lluny del 11,7% registrat el 2022. Aquesta moderació suggereix que el sector ha arribat a un punt d'estabilització després de diversos anys de fort creixement. Pel que fa als centres de cotització, el sector ha mostrat un comportament més positiu, amb un augment del 5,4% interanual i la incorporació de 6 nous establiments en comparació amb el quart trimestre de 2023.

Mediació financera manté un creixement moderat al segon semestre de 2024

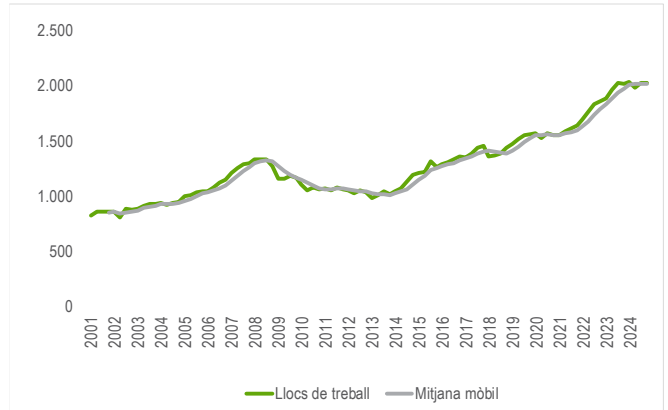
Durant el segon semestre de 2024, el sector de la **Mediació financera** al Baix Penedès ha registrat un creixement interanual del 3,1%, consolidant una recuperació després d'un primer semestre més dinàmic (+4,8%). En el quart trimestre, l'augment ha estat del 6,3%, el més alt de l'any, assolint un total de 170 afiliacions, la xifra més alta de la sèrie històrica. En termes anuals, la mitjana d'afiliació de 2024 ha crescut un 4%, recuperant-se després de l'estancament del 2023 (0%) i continuant la tendència positiva iniciada el 2022 (+6,8%). Malgrat aquest creixement, el sector encara està lluny dels ritmes d'expansió que va registrar abans de 2019. Pel que fa als centres de cotització, la mediació financera ha experimentat una lleugera reducció, amb una pèrdua d'1 establiment respecte al quart trimestre de 2023.

Immobiliàries i serveis empresarials manté un creixement sostingut en el segon semestre de 2024

Durant el segon semestre de 2024, el sector **Immobiliari i de serveis empresarials** del Baix Penedès ha mantingut la seva tendència de creixement, tot i una moderació respecte al primer semestre de l'any. Al desembre de 2024, el sector ha registrat 5.970 afiliacions, un increment del 7,8% respecte al mateix període de l'any anterior. Tot i que la xifra es manté lleugerament per sota del màxim històric assolit al juny (5.990 afiliacions), confirma la consolidació del sector com un dels principals motors d'ocupació del territori. El segon semestre ha estat caracteritzat per un creixement del 4,4%, superant lleugerament el ritme del primer semestre (+3,6%). En termes anuals, el 2024 ha tancat amb una mitjana d'increment del 4,0% en afiliacions, per sota del 5,3% registrat el 2023 i del 6,2% del 2022, indicant una certa moderació després de diversos anys de creixement intens. Pel que fa als centres de cotització, el sector ha experimentat un creixement del 0,5% en el quart trimestre de 2024, arribant als 405 centres actius, amb dos més que l'any anterior.

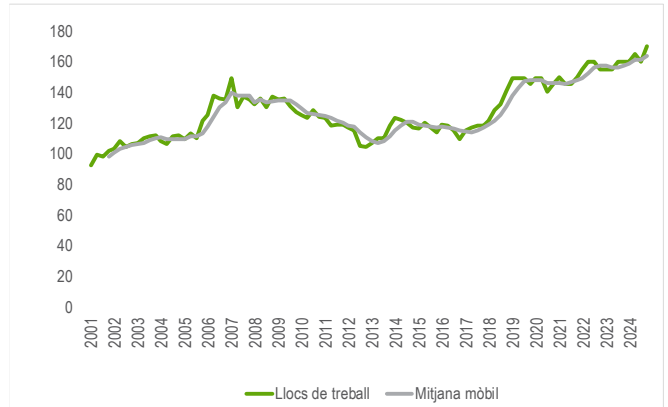
Llocs de treball. Transport i comunicacions

Afiliacions (1)



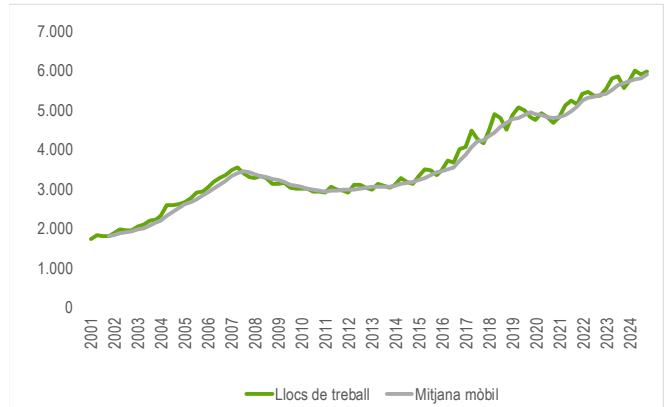
Llocs de treball. Mediació financera

Afiliacions (1)



Llocs de treball. Immobiliàries i serveis empresarials

Afiliacions (1)



Font: Activa Prospect, a partir de dades de l'Idescat. Fitxers d'afiliacions i comptes de cotització de la Tresoreria General de la Seguretat Social. (1) Inclou els règims RGSS i RETA.

L'Administració i Seguretat Social es manté estable, però tanca el 2024 amb una lleugera caiguda de l'afiliació

Durant el segon semestre de 2024, el sector de l'Administració i Seguretat Social al Baix Penedès ha experimentat una evolució irregular, amb una lleugera disminució de l'afiliació. Tot i que la primera meitat de l'any va estar marcada per una recuperació parcial (+1,7%), la segona meitat ha registrat un lleuger retrocés del -0,2%. Aquesta fluctuació reflecteix la volatilitat del sector en els darrers anys, amb períodes de creixement moderat seguits de lleugeres contraccions. En el quart trimestre, l'afiliació s'ha situat en 1.310 persones, un descens de l'1,5% respecte al mateix període de l'any anterior. Pel que fa als centres de cotització, el sector ha mantingut una estabilitat relativa, amb un total de 80 centres actius al quart trimestre de 2024.

Nou màxim històric a l'Educació amb un creixement notable al darrer trimestre

L'Educació al Baix Penedès ha registrat un increment destacat durant el 2024, assolint un nou màxim històric de 1.195 afiliacions al desembre. Aquest creixement suposa un augment interanual del 30,6%, amb 280 afiliacions més respecte al 2023. El segon semestre de l'any ha estat especialment positiu, amb un increment del 14,8% i una acceleració notable en el quart trimestre, quan les afiliacions han crescut un 23,8%. Tot i aquesta evolució favorable, cal tenir en compte que aquest augment pot estar influït per ajustos administratius que centralitzen les afiliacions a la comarca.

Sanitat i Serveis Socials del Baix Penedès registren el màxim històric el 2024 amb una acceleració al darrer trimestre

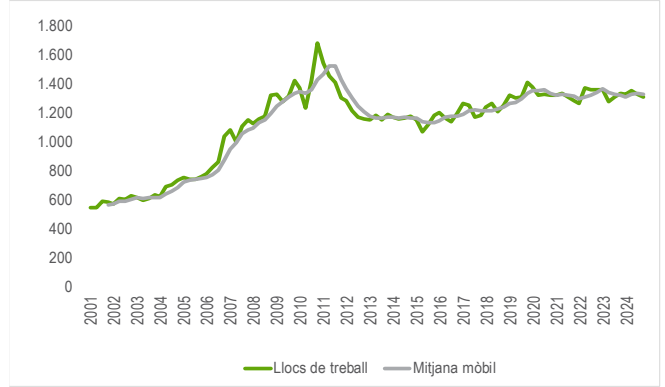
El sector de Sanitat i Serveis Socials al Baix Penedès ha assolit un nou màxim històric el 2024, amb 1.310 afiliacions al desembre. Aquesta xifra representa un augment del 5,0% en comparació amb l'any anterior i consolida la tendència de creixement iniciada en exercicis anteriors. Durant el segon semestre, l'afiliació ha crescut un 5,8%, amb una acceleració notable en el quart trimestre, quan s'ha registrat un increment del 8,3%. Aquest dinamisme reflecteix l'expansió sostinguda del sector, que ha sumat 100 llocs de treball més en els darrers quatre anys.

El sector d'Altres activitats socials i altres serveis manté un fort creixement en el segon semestre de 2024

Durant el segon semestre de 2024, el sector d'Altres activitats socials i altres serveis al Baix Penedès ha experimentat un increment del 7,2% en les afiliacions, superant el ritme de creixement del primer semestre (+5,6%). Aquest creixement ha consolidat el sector com un dels més dinàmics. El quart trimestre ha mantingut una tendència positiva, amb un augment del 5,8% interanual. A desembre de 2024, el sector ha assolit les 1.635 afiliacions, assolint així un dels valors més elevats de la seva sèrie històrica. El 2024 tanca amb un augment del 6,4%, indicant una continuació de la tendència positiva del sector. Pel que fa als centres de cotització, el sector ha acabat el quart trimestre de 2024 amb 251 establiments actius, cosa que suposa una lleugera disminució de 5 centres (-2,0%) respecte a l'any anterior.

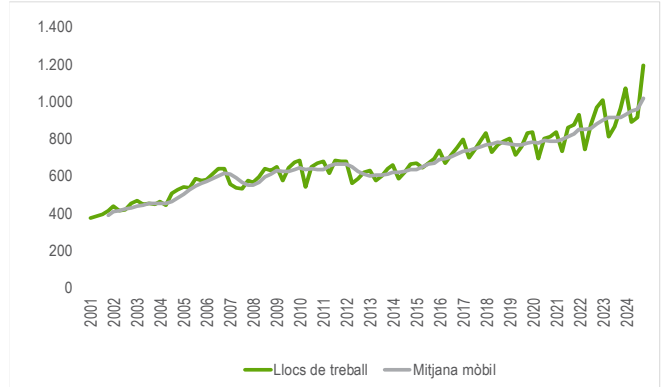
Llocs de treball. Administració i Seguretat Social

Afiliacions (1)



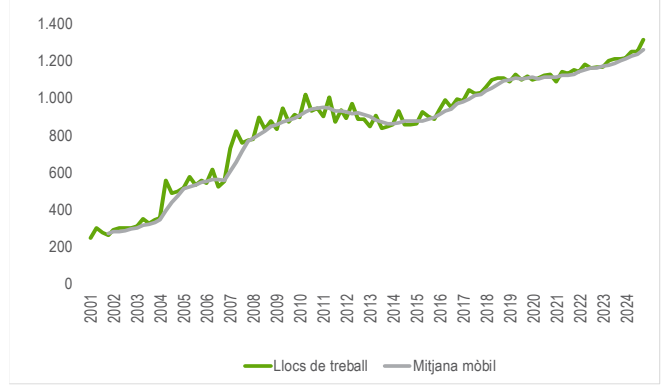
Llocs de treball. Educació

Afiliacions (1)



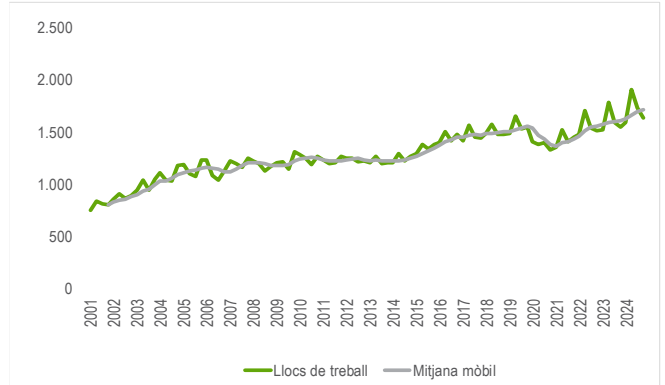
Llocs de treball. Sanitat i serveis socials

Afiliacions (1)



Llocs de treball. Altres activitats socials i altres serveis

Afiliacions (1)



Font: Activa Prospect, a partir de dades de l'Idescat. Fitxers d'afiliacions i comptes de cotització de la Tresoreria General de la Seguretat Social. (1) Inclou els règims RGSS i RETA.

La Construcció modera la seva caiguda en el segon semestre de 2024

Després d'un primer semestre del 2024 marcat per una forta contracció del -3,9%, el sector de la **Construcció** ha moderat la seva caiguda en la segona meitat de l'any, tancant el segon semestre amb un descens més suau del -0,7%. Tot i aquesta estabilització, el sector encara reflecteix la feblesa acumulada al llarg de l'any, amb una variació anual negativa del -2,3%. La dinàmica trimestral també evidencia aquest alentiment de la caiguda. El quart trimestre ha registrat una recuperació del 1,1% al desembre, trencant la tendència negativa dels trimestres anteriors i suggerint una possible estabilització del sector. En termes històrics, el màxim d'afiliacions es va assolir el juny de 2006, amb 6.415 llocs de treball, mentre que el mínim es va registrar el març de 2014, amb 1.774 afiliacions. L'evolució recent havia mostrat una recuperació progressiva en els darrers anys, però el 2024 ha marcat un canvi en la tendència, situant el sector en un escenari de major incertesa. Pel que fa als centres de cotització, el sector ha tancat el quart trimestre amb 363 centres, un augment de 14 centres (+4,0%) respecte a l'any anterior. Aquest creixement en el nombre d'empreses podria ser un indicador de resistència dins del sector, malgrat la reducció en el nombre d'afiliacions.

Després d'un fort repunt en la **construcció d'habitatges** durant els primers trimestres de 2024, el quart trimestre ha registrat una desacceleració notable. El nombre d'habitatges iniciats ha passat de 63 en el tercer trimestre a 33 en el quart, i situant-se també per sota dels valors del mateix període de l'any anterior, quan es van iniciar 39 habitatges. En canvi, el nombre d'habitatges acabats ha experimentat un increment molt significatiu amb 121 habitatges el quart trimestre.

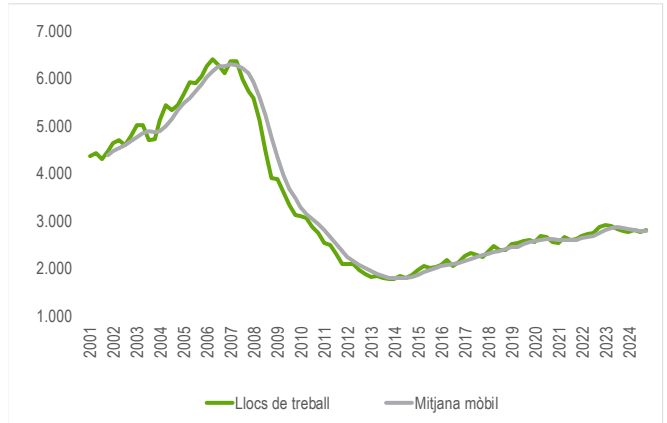
El sector industrial modera el seu creixement el segon semestre de 2024

Després d'un primer semestre positiu amb un increment del 3,1% en l'afiliació, la **Indústria** del Baix Penedès ha experimentat una desacceleració en el segon semestre de 2024. Tot i que el tercer trimestre va mantenir un creixement moderat del 0,6%, el quart trimestre ha registrat una lleugera caiguda de l'1,1%. Aquest refredament marca un contrast amb la tendència de recuperació dels darrers anys, en què el sector havia mostrat una trajectòria de creixement més estable. A desembre de 2024, el sector compta amb 4.100 afiliacions. Històricament, el sector va assolir el seu màxim al juny de 2008 amb 4.439 afiliacions, mentre que el mínim es va registrar al desembre de 2003 amb 2.801 afiliacions. La recuperació des d'aquells nivells més baixos ha estat progressiva, tot i que amb fluctuacions en els darrers anys. Pel que fa als centres de cotització, la indústria ha tancat el quart trimestre de 2024 amb 206 centres actius.

Maquinària i equipament mecànic (-5,9%), que havia estat un dels motors industrials en trimestres anteriors, ha registrat una contracció significativa després d'un primer semestre molt positiu. Entre els sectors amb pitjor comportament destaca la Fabricació de materials de transport (-12,3%), una activitat estratègica per a la comarca, que ha patit una caiguda notable, seguint una tendència irregular en els últims anys. També la Indústria química (-10,0%), amb una presència més limitada però un fort component tecnològic, ha experimentat una davallada important.

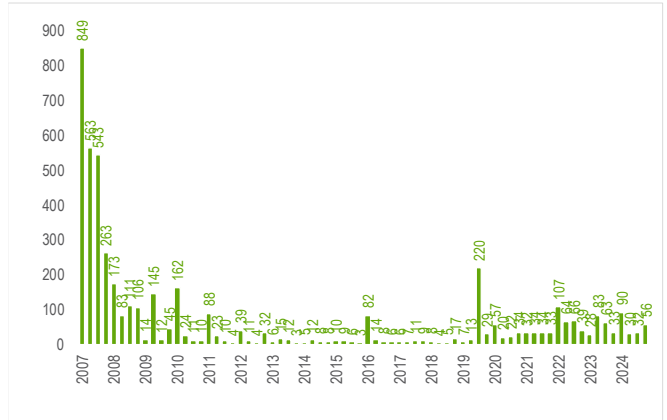
Llocs de treball. Construcció

Afiliacions (1)



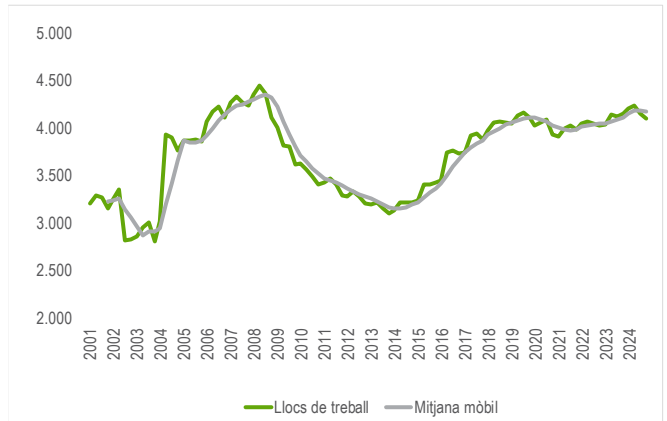
Activitat constructora residencial

Habitatges iniciats



Llocs de treball. Indústria

Afiliacions (1)



Font: Activa Prospect, a partir de dades de l'Idescat (fitxers d'afiliacions i comptes de cotització de la Tresoreria General de la Seguretat Social) i del Departament de Territori i Sostenibilitat de la Generalitat de Catalunya. (1) Inclou els règims RGSS i RETA.

Annex de taules i gràfics

Síntesi indicadors principals

	Alt Penedès	Baix Penedès	Garraf	Penedès-Garraf
De nivell o volum:				
Llocs de treball	44.445	Llocs de treball 32.895	Llocs de treball 38.130	Llocs de treball 115.470
Centres de treball	3.240	Centres de treball 2.602	Centres de treball 4.081	Centres de treball 9.923
Atur registrat	4.813	Atur registrat 6.811	Atur registrat 7.411	Atur registrat 19.035
Taxa excedent laboral (%)	10,8	Taxa excedent laboral (%) 20,7	Taxa excedent laboral (%) 19,4	Taxa excedent laboral (%) 16,5
Taxa atur registral (%)	8,8	Taxa atur registral (%) 13,0	Taxa atur registral (%) 9,9	Taxa atur registral (%) n.d.
Contractacions	16.048	Contractacions 12.938	Contractacions 11.542	Contractacions 40.528
Dinàmica (variacions interanuals)				
Llocs de treball (%)	1,9	Llocs de treball (%) 3,2	Llocs de treball (%) 1,8	Llocs de treball (%) 2,2
Centres de treball (%)	-0,5	Centres de treball (%) -0,3	Centres de treball (%) 1,0	Centres de treball (%) 0,2
Atur registrat (%)	-2,1	Atur registrat (%) -2,5	Atur registrat (%) -1,3	Atur registrat (%) -1,9
Contractació (%)	-0,3	Contractació (%) 9,9	Contractació (%) -18,7	Contractació (%) -3,7
<u>Sectors més dinàmics (%)</u>		<u>Sectors més dinàmics (%)</u>	<u>Sectors més dinàmics (%)</u>	<u>Sectors més dinàmics (%)</u>
- Immobiliàries i serveis	7,1	- Educació 38,2	- Mediació financera 9,4	- Educació 9,5
- Comerç	6,5	- Sanitat i serveis socials 8,3	- Agricultura 5,3	- Immobiliàries i serveis 6,3
- Sanitat i serveis socials	4,2	- Immobiliàries i serveis 7,8	- Immobiliàries i serveis 4,4	- Mediació financera 3,8
<u>Sectors menys dinàmics (%)</u>		<u>Sectors menys dinàmics (%)</u>	<u>Sectors menys dinàmics (%)</u>	<u>Sectors menys dinàmics (%)</u>
- Mediació financera	-4,3	- Administració i Seguretat -1,5	- Administració i Seguretat -2,0	- Indústria -1,1
- Altres activitats socials i	-2,6	- Indústria -1,1	- Comerç 0,1	- Administració i Seguretat -1,0
- Transport i comunicacions	-2,5	- Agricultura 0,0	- Sanitat i serveis socials 0,2	- Transport i comunicacions -0,2

Nota: Des de juliol de 2014 el Departament d'Empresa i Coneixement publica la taxa d'atur registral que s'obté dels registres administratius d'afiliació i d'atur registrat, a partir dels quals es calcula la nova taxa.

Indicadors per sectors d'activitat

Garraf

Descripció	2023		2024		Llocs de treball localitzats ¹						Centres de cotització				Atur registrat						
					Δ		Δ%		Δ		Δ		Δ%		Δ		Δ%		Taxa exc.lab. ²		
	4t trim	1r trim	2n trim	3r trim	4t trim	4t trim (%)	4t trim24	3r trim24	4t trim24-	4t trim24-	4t trim23	4t trim24	4t trim23	4t trim24-	4t trim23	4t trim24	4t trim24 (%)	4t trim24-	4t trim24-	4t trim23	4t trim24
Agricultura	95	95	95	100	100	0,3	0	0,0	5	5,3	12	11	-1	-8,3	67	65	0,9	-2	-3,0	70,2	64,7
Indústria	4.295	4.320	4.400	4.385	4.340	11,4	-45	-1,0	45	1,0	208	211	3	1,4	689	587	7,9	-102	-14,8	16,0	13,5
Construcció	3.515	3.615	3.660	3.625	3.625	9,5	0	0,0	110	3,1	469	478	9	1,9	614	603	8,1	-11	-1,8	17,5	16,6
Comerç	6.970	7.030	7.030	6.915	6.980	18,3	65	0,9	10	0,1	955	953	-2	-0,2	1.294	1.397	18,8	102	7,9	18,6	20,0
Hoteleria	5.610	6.175	7.285	6.720	5.745	15,1	-975	-14,5	135	2,4	707	713	6	0,8	935	864	11,7	-71	-7,6	16,7	15,0
Transport i comunicacions	1.370	1.375	1.375	1.380	1.415	3,7	35	2,5	45	3,3	163	158	-5	-3,1	188	209	2,8	22	11,5	13,7	14,8
Mediació financera	265	270	280	285	290	0,8	5	1,8	25	9,4	37	43	6	16,2	81	61	0,8	-20	-24,7	30,6	21,0
Immobiliàries i serveis empresarials	6.035	6.115	6.230	6.300	6.300	16,5	0	0,0	265	4,4	718	736	18	2,5	1.750	1.718	23,2	-33	-1,9	29,0	27,3
Administració i Seguretat Social	2.025	2.000	2.000	2.025	1.985	5,2	-40	-2,0	-40	-2,0	51	51	0	0,0	300	285	3,8	-15	-5,1	14,8	14,4
Educació	2.065	2.155	1.725	2.035	2.115	5,5	80	3,9	50	2,4	144	147	3	2,1	190	187	2,5	-2	-1,2	9,2	8,9
Sanitat i serveis socials	2.290	2.240	2.250	2.300	2.295	6,0	-5	-0,2	5	0,2	149	146	-3	-2,0	433	438	5,9	5	1,2	18,9	19,1
Altres activitats socials i altres serveis	2.920	2.930	3.050	2.855	2.970	7,8	115	4,0	50	1,7	429	434	5	1,2	523	521	7,0	-2	-0,4	17,9	17,5
Serveis	29.550	30.290	31.225	30.815	30.095	78,9	-720	-2,3	545	1,8	3.353	3.381	28	0,8	5.694	5.680	76,6	-14	-0,3	19,3	18,9
No classificats ³															442	477	6,4	35	7,8		
Total	37.440	38.305	39.365	38.920	38.130	100,0	-790	-2,0	690	1,8	4.042	4.081	39	1,0	7.506	7.411	100,0	-95	-1,3	20,0	19,4

Alt Penedès

Descripció	2023		2024		Llocs de treball ¹						Centres de cotització				Atur registrat						
					Δ		Δ%		Δ		Δ		Δ%		Δ		Δ%		Taxa exc.lab.		
	4t trim	1r trim	2n trim	3r trim	4t trim	4t trim (%)	4t trim24	3r trim24	4t trim24-	4t trim24-	4t trim23	4t trim24	4t trim23	4t trim24-	4t trim23	4t trim24	4t trim24 (%)	4t trim24-	4t trim24-	4t trim23	4t trim24
Agricultura	750	740	750	745	755	1,7	10	1,3	5	0,7	37	40	3	8,1	169	167	3,5	-2	-1,0	22,5	22,1
Indústria	12.150	12.175	12.275	12.185	11.915	26,8	-270	-2,2	-235	-1,9	518	506	-12	-2,3	796	758	15,8	-38	-4,8	6,6	6,4
Construcció	3.005	3.000	3.035	2.985	2.965	6,7	-20	-0,7	-40	-1,3	361	347	-14	-3,9	291	301	6,2	10	3,3	9,7	10,1
Comerç	9.425	9.390	9.475	9.525	10.035	22,6	510	5,4	610	6,5	803	798	-5	-0,6	707	730	15,2	23	3,2	7,5	7,3
Hoteleria	2.410	2.485	2.575	2.525	2.505	5,6	-20	-0,8	95	3,9	329	331	2	0,6	384	381	7,9	-4	-1,0	15,9	15,2
Transport i comunicacions	2.425	2.445	2.435	2.410	2.365	5,3	-45	-1,9	-60	-2,5	142	140	-2	-1,4	176	162	3,4	-14	-8,1	7,3	6,8
Mediació financera	230	230	225	220	220	0,5	0	0,0	-10	-4,3	43	39	-4	-9,3	37	29	0,6	-7	-20,0	15,9	13,3
Immobiliàries i serveis empresarials	3.660	3.660	3.775	3.750	3.920	8,8	170	4,5	260	7,1	453	470	17	3,8	1.169	1.109	23,0	-61	-5,2	31,9	28,3
Administració i Seguretat Social	1.630	1.640	1.665	1.675	1.640	3,7	-35	-2,1	10	0,6	125	125	0	0,0	260	233	4,8	-27	-10,5	16,0	14,2
Educació	1.295	1.335	1.125	1.250	1.315	3,0	65	5,2	20	1,5	87	88	1	1,1	71	74	1,5	3	4,2	5,5	5,7
Sanitat i serveis socials	4.710	4.650	4.785	4.795	4.910	11,0	115	2,4	200	4,2	106	113	7	6,6	277	300	6,2	23	8,4	5,9	6,1
Altres activitats socials i altres serveis	1.940	1.930	1.870	1.695	1.890	4,3	195	11,5	-50	-2,6	251	243	-8	-3,2	265	252	5,2	-13	-5,0	13,7	13,3
Serveis	27.725	27.765	27.930	27.845	28.800	64,8	955	3,4	1.075	3,9	2.339	2.347	8	0,3	3.347	3.269	67,9	-78	-2,3	12,1	11,4
No classificats ³															315	318	6,6	3	1,0		
Total	43.605	43.655	44.000	43.760	44.445	100,0	685	1,6	840	1,9	3.255	3.240	-15	-0,5	4.917	4.813	100,0	-105	-2,1	11,3	10,8

Font: Activa Prospect, elaboració pròpia a partir de dades de l'IDESCAT.

1. Llocs de treball = RGSS + RETA.

2. Taxa excedent laboral= Aturats*100 / Llocs de treball

3. Es refereix als aturats sense ocupació anterior.

Apartir de gener de 2008 el règim especial agrari per compte propi s'integra en el règim especial de treballadors autònoms.

Nota: el nombre d'aturats és la mitjana trimestral.

Indicadors per sectors d'activitat

Baix Penedès

Descripció	2023		2024		Llocs de treball ¹						Centres de cotització				Atur registrat						
	4t trim	1r trim	2n trim	3r trim	4t trim	Δ		Δ%		4t trim23	4t trim24	Δ		Δ%		4t trim23	4t trim24	Δ		4t trim23	4t trim24
						4ttrim (%)	4t trim24	3r trim24	4t trim24			4t trim24	4t trim23	4t trim24	4t trim24			4t trim23	4t trim24		
Agricultura	235	240	245	240	235	0,8	-5	-2,1	0	0,0	18	18	0	0,0	109	97	1,4	-12	-10,7	46,4	41,4
Indústria	4.145	4.195	4.235	4.145	4.100	14,6	-45	-1,1	-45	-1,1	204	199	-5	-2,5	589	613	9,0	24	4,1	14,2	15,0
Construcció	2.780	2.775	2.815	2.770	2.810	10,0	40	1,4	30	1,1	349	363	14	4,0	603	565	8,3	-38	-6,3	21,7	20,1
Comerç	4.455	4.605	4.835	4.610	4.500	16,1	-110	-2,4	45	1,0	601	579	-22	-3,7	1.133	1.109	16,3	-24	-2,1	25,4	24,6
Hoteleria	2.660	3.380	4.190	3.570	2.740	9,8	-830	-23,2	80	3,0	418	415	-3	-0,7	839	790	11,6	-49	-5,8	31,5	28,8
Transport i comunicacions	2.020	2.035	1.985	2.030	2.025	7,2	-5	-0,2	5	0,2	111	117	6	5,4	238	245	3,6	7	3,1	11,8	12,1
Mediació financera	160	160	165	160	170	0,6	10	6,3	10	6,3	23	22	-1	-4,3	36	32	0,5	-5	-12,8	22,7	18,6
Immobiliàries i serveis empresarials	5.540	5.725	5.990	5.905	5.970	21,3	65	1,1	430	7,8	403	405	2	0,5	1.735	1.702	25,0	-33	-1,9	31,3	28,5
Administració i Seguretat Social	1.330	1.325	1.350	1.325	1.310	4,7	-15	-1,1	-20	-1,5	79	80	1	1,3	293	286	4,2	-7	-2,4	22,0	21,8
Educació	965	1.070	890	915	1.195	4,3	280	30,6	230	23,8	70	71	1	1,4	138	123	1,8	-15	-10,8	14,3	10,3
Sanitat i serveis socials	1.210	1.215	1.250	1.250	1.310	4,7	60	4,8	100	8,3	79	82	3	3,8	378	348	5,1	-30	-7,9	31,2	26,5
Altres activitats socials i altres serveis	1.545	1.585	1.905	1.725	1.635	5,8	-90	-5,2	90	5,8	256	251	-5	-2,0	412	392	5,8	-20	-4,9	26,7	24,0
Serveis	19.885	21.100	22.560	21.490	20.855	74,5	-635	-3,0	970	4,9	2.040	2.022	-18	-0,9	5.202	5.027	73,8	-175	-3,4	26,2	24,1
No classificats ³															486	509	7,5	23	4,7		
Total	27.045	28.310	29.855	28.645	28.000	100,0	-645	-2,3	955	3,5	2.611	2.602	-9	-0,3	6.989	6.811	100,0	-178	-2,5	25,8	24,3

Penedès-Garraf (3 comarques)

Descripció	2023		2024		Llocs de treball ¹						Centres de cotització				Atur registrat						
	4t trim	1r trim	2n trim	3r trim	4t trim	Δ		Δ%		4t trim23	4t trim24	Δ		Δ%		4t trim23	4t trim24	Δ		4t trim23	4t trim24
						4ttrim (%)	4t trim24	3r trim24	4t trim24			4t trim24	4t trim23	4t trim24	4t trim24			4t trim23	4t trim24		
Agricultura	1.080	1.075	1.090	1.085	1.090	1,0	5	0,5	10	0,9	67	69	2	3,0	344	329	1,7	-15	-4,5	31,9	30,2
Indústria	20.590	20.690	20.910	20.715	20.355	18,4	-360	-1,7	-235	-1,1	930	916	-14	-1,5	2.074	1.958	10,3	-116	-5,6	10,1	9,6
Construcció	9.300	9.390	9.510	9.380	9.400	8,5	20	0,2	100	1,1	1.179	1.188	9	0,8	1.508	1.469	7,7	-39	-2,6	16,2	15,6
Comerç	20.850	21.025	21.340	21.050	21.515	19,5	465	2,2	665	3,2	2.359	2.330	-29	-1,2	3.134	3.235	17,0	101	3,2	15,0	15,0
Hoteleria	10.680	12.040	14.050	12.815	10.990	9,9	-1.825	-14,2	310	2,9	1.454	1.459	5	0,3	2.159	2.035	10,7	-124	-5,7	20,2	18,5
Transport i comunicacions	5.815	5.855	5.795	5.820	5.805	5,2	-15	-0,3	-10	-0,2	416	415	-1	-0,2	602	616	3,2	15	2,4	10,3	10,6
Mediació financera	655	660	670	665	680	0,6	15	2,3	25	3,8	103	104	1	1,0	154	122	0,6	-32	-20,8	23,5	17,9
Immobiliàries i serveis empresarials	15.235	15.500	15.995	15.955	16.190	14,6	235	1,5	955	6,3	1.574	1.611	37	2,4	4.655	4.529	23,8	-126	-2,7	30,6	28,0
Administració i Seguretat Social	4.985	4.965	5.015	5.025	4.935	4,5	-90	-1,8	-50	-1,0	255	256	1	0,4	853	804	4,2	-50	-5,8	17,1	16,3
Educació	4.325	4.560	3.740	4.200	4.625	4,2	425	10,1	300	6,9	301	306	5	1,7	399	385	2,0	-14	-3,6	9,2	8,3
Sanitat i serveis socials	8.210	8.105	8.285	8.345	8.515	7,7	170	2,0	305	3,7	334	341	7	2,1	1.087	1.086	5,7	-2	-0,2	13,2	12,8
Altres activitats socials i altres serveis	6.405	6.445	6.825	6.275	6.495	5,9	220	3,5	90	1,4	936	928	-8	-0,9	1.200	1.165	6,1	-35	-2,9	18,7	17,9
Serveis	77.160	79.155	81.715	80.150	79.750	72,1	-400	-0,5	2.590	3,4	7.732	7.750	18	0,2	14.244	13.976	73,4	-267	-1,9	18,5	17,5
No classificats ³															1.242	1.303	6,8	61	4,9		
Total	108.090	110.270	113.220	111.325	110.575	100,0	-750	-0,7	2.485	2,3	9.908	9.923	15	0,2	19.413	19.035	100,0	-378	-1,9	18,0	17,2

Font: Activa Prospect, elaboració pròpia a partir de dades de l'IDESCAT.

1. Llocs de treball = RGSS (assalariats) + RETA (autònoms) segons municipi centre de cotització.

2. Taxa excedent laboral= Aturats*100 / Llocs de treball

3. Es refereix als aturats sense ocupació anterior.

Apartir de gener de 2008 el règim especial agrari per compte propi s'integra en el règim especial de treballadors autònoms.

Nota: el nombre d'aturats és la mitjana trimestral.

Llocs de treball per sectors d'activitat

Garraf

Percentatge d'afiliacions (1)



Baix Penedès

Percentatge d'afiliacions (1)



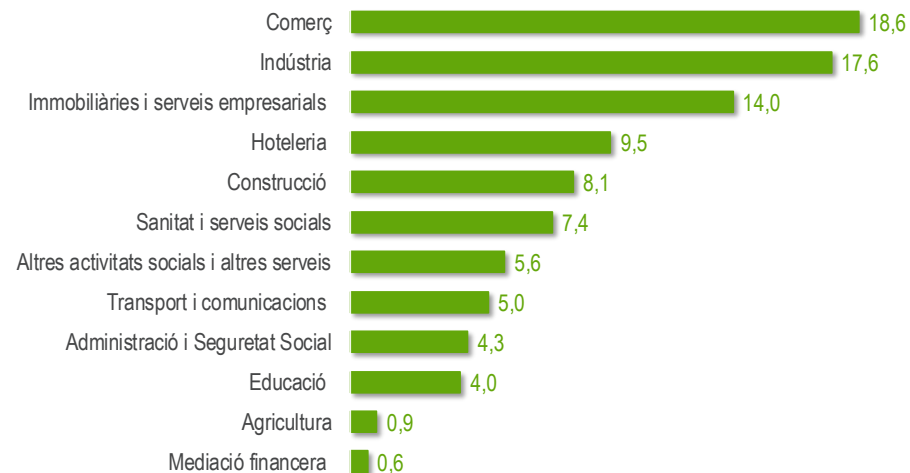
Alt Penedès

Percentatge d'afiliacions (1)



Penedès-Garraf

Percentatge d'afiliacions (1)



Altres indicadors econòmics

Garraf

Indicador	2023					2024					Δ	Δ%
	4t trim	1r trim	2n trim	3r trim	4t trim	4ttrim (%)	4t trim24 3r trim24	4t trim24- 4t trim23	4t trim24 3r trim24	4t trim24- 4t trim23		
Sinistralitat laboral												
Accidents lleus	228	248	249	274	275	98,9	1	47	0,4	20,6		
Accidents greus	0	0	5	2	3	1,1	1	3	-	-		
Accidents mortals	0	0	0	0	0	0,0	0	0	-	-		
Total accidents	228	248	254	276	278	100,0	2	50	0,7	21,9		
Índex¹	881,7	929,5	917,8	1.011,5	1.054,6	-	43,1	173,0	4,3	19,6		
Contractació												
Ordinari temps indefinit	2.867	2.837	3.918	3.387	2.843	24,6	-544	-24	-16,1	-0,8		
Foment contractació indefinida	9	5	9	3	7	0,1	4	-2	133,3	-22,2		
Convertits en indefinits	208	224	179	273	253	2,2	-20	45	-7,3	21,6		
Resta contractes indefinits	10	14	9	8	17	0,1	9	7	112,5	70,0		
Total contractes indefinits	3.094	3.080	4.115	3.671	3.120	27,0	-551	26	-15,0	0,8		
Obra o servei	1.958	1.839	2.419	2.851	1.879	16,3	-972	-79	-34,1	-4,0		
Eventuals circumstàncies producció	662	748	653	519	681	5,9	162	19	31,2	2,9		
Interinitat	10	10	11	6	11	0,1	5	1	83,3	10,0		
Resta contractes temporals	8.472	5.827	7.366	7.341	5.851	50,7	-1.490	-2.621	-20,3	-30,9		
Total contractes temporals	11.102	8.424	10.449	10.717	8.422	73,0	-2.295	-2.680	-21,4	-24,1		
Total contractes	14.196	11.504	14.564	14.388	11.542	100,0	-2.846	-2.654	-19,8	-18,7		
Habitatge												
Habitatges iniciats ²	162	536	143	271	217	-	-54	55	-19,9	34,0		
Habitatges acabats ³	183	126	275	233	195	-	-38	12	-16,3	6,6		

Alt Penedès

Indicador	2023					2024					Δ	Δ%
	4t trim	1r trim	2n trim	3r trim	4t trim	4ttrim (%)	4t trim24 3r trim24	4t trim24- 4t trim23	4t trim24 3r trim24	4t trim24- 4t trim23		
Sinistralitat laboral												
Accidents lleus	386	336	341	357	341	98,6	-16	-45	-4,5	-11,7		
Accidents greus	2	2	1	1	4	1,2	3	2	-	-		
Accidents mortals	0	0	1	0	1	0,3	1	1	-	-		
Total accidents	388	338	343	358	346	100,0	-12	-42	-3,4	-10,8		
Índex¹	1.080,2	940,1	946,6	993,1	943,6	-	-49,5	-136,6	-5,0	-12,6		
Contractació												
Ordinari temps indefinit	2.648	2.559	2.867	3.139	2.916	18,2	-223	268	-7,1	10,1		
Foment contractació indefinida	7	9	9	6	5	0,0	-1	-2	-16,7	-28,6		
Convertits en indefinits	346	317	224	241	303	1,9	62	-43	25,7	-12,4		
Resta contractes indefinits	5	6	5	8	10	0,1	2	5	25,0	100,0		
Total contractes indefinits	3.006	2.891	3.105	3.394	3.234	20,2	-160	228	-4,7	7,6		
Obra o servei	3.980	3.493	3.843	4.645	3.765	23,5	-880	-215	-18,9	-5,4		
Eventuals circumstàncies producció	778	904	805	610	895	5,6	285	117	46,7	15,0		
Interinitat	176	40	30	6	29	0,2	23	-147	383,3	-83,5		
Resta contractes temporals	8.162	7.528	7.953	8.901	8.125	50,6	-776	-37	-8,7	-0,5		
Total contractes temporals	13.096	11.965	12.631	14.162	12.814	79,8	-1.348	-282	-9,5	-2,2		
Total contractes	16.102	14.856	15.736	17.556	16.048	100,0	-1.508	-54	-8,6	-0,3		
Habitatge												
Habitatges iniciats ²	40	12	35	19	77	-	58	37	305,3	92,5		
Habitatges acabats ³	50	36	77	65	32	-	-33	-18	-50,8	-36,0		

Font: Activa Prospect, a partir del web del Departament d'Empresa i Coneixement, Territori i Sostenibilitat, i de l'Institut d'Estadística de Catalunya.

1. Índex d'incidència trimestral = nombre d'accidents per cada 100.000 afiliats a la Seguretat Social (no s'inclouen la resta de Règims).

2. Projectes visats col·legis aparelladors.

3. Certificats finals d'obra dels col·legis d'aparelladors.

Altres indicadors econòmics

Baix Penedès

Indicador	2023					2024					Δ	Δ%
	4t trim	1r trim	2n trim	3r trim	4t trim	4ttrim (%)	4t trim24-3r trim24	4t trim24-4t trim23	4t trim24-3r trim24	4t trim24-4t trim23		
Sinistralitat laboral												
Accidents lleus	221	224	230	237	238	97,5	1	17	0,4	7,7		
Accidents greus	1	0	0	2	5	2,0	3	4	-	-		
Accidents mortals	0	0	2	0	1	0,4	1	1	-	-		
Total accidents	222	224	232	239	244	100,0	5	22	2,1	9,9		
Índex¹	881,7	847,8	831,7	896,0	939,9	-	43,9	58,3	4,9	6,6		
Contractació												
Ordinari temps indefinit	2.429	2.100	2.779	2.602	2.529	19,5	-73	100	-2,8	4,1		
Foment contractació indefinida	7	2	8	4	6	0,0	2	-1	50,0	-14,3		
Convertits en indefinits	170	153	132	190	139	1,1	-51	-31	-26,8	-18,2		
Resta contractes indefinits	9	8	6	7	6	0,0	-1	-3	-14,3	-33,3		
Total contractes indefinits	2.615	2.263	2.925	2.803	2.680	20,7	-123	65	-4,4	2,5		
Obra o servei	2.540	2.484	3.142	3.379	3.024	23,4	-355	484	-10,5	19,1		
Eventuals circumstàncies producció	619	694	684	556	646	5,0	90	27	16,2	4,4		
Interinitat	12	3	4	13	2	0,0	-11	-10	-84,6	-83,3		
Resta contractes temporals	5.984	5.584	6.893	6.887	6.586	50,9	-301	602	-4,4	10,1		
Total contractes temporals	9.155	8.765	10.723	10.835	10.258	79,3	-577	1.103	-5,3	12,0		
Total contractes	11.770	11.028	13.648	13.638	12.938	100,0	-700	1.168	-5,1	9,9		
Habitatge												
Habitatges iniciats ²	39	28	83	63	33	-	-30	-6	-47,6	-15,4		
Habitatges acabats ³	82	17	35	25	121	-	96	39	384,0	47,6		

Penedès-Garraf (3 comarques)

Indicador	2023					2024					Δ	Δ%
	4t trim	1r trim	2n trim	3r trim	4t trim	4ttrim (%)	4t trim24-3r trim24	4t trim24-4t trim23	4t trim24-3r trim24	4t trim24-4t trim23		
Sinistralitat laboral												
Accidents lleus	835	808	820	868	854	98,4	-14	19	-1,6	2,3		
Accidents greus	3	2	6	5	12	1,4	7	9	-	-		
Accidents mortals	0	0	3	0	2	0,2	2	2	-	-		
Total accidents	838	810	829	873	868	100,0	-5	30	-0,6	3,6		
Índex¹	963,7	909,6	903,0	969,9	975,4	-	5,5	11,7	0,6	1,2		
Contractació												
Ordinari temps indefinit	7.944	7.496	9.564	9.128	8.288	20,5	-840	344	-9,2	4,3		
Foment contractació indefinida	23	16	26	13	18	0,0	5	-5	38,5	-21,7		
Convertits en indefinits	724	694	535	704	695	1,7	-9	-29	-1,3	-4,0		
Resta contractes indefinits	24	28	20	23	33	0,1	10	9	43,5	37,5		
Total contractes indefinits	8.715	8.234	10.145	9.868	9.034	22,3	-834	319	-8,5	3,7		
Obra o servei	8.478	7.816	9.404	10.875	8.668	21,4	-2.207	190	-20,3	2,2		
Eventuals circumstàncies producció	2.059	2.346	2.142	1.685	2.222	5,5	537	163	31,9	7,9		
Interinitat	198	53	45	25	42	0,1	17	-156	68,0	-78,8		
Resta contractes temporals	22.618	18.939	22.212	23.129	20.562	50,7	-2.567	-2.056	-11,1	-9,1		
Total contractes temporals	33.353	29.154	33.803	35.714	31.494	77,7	-4.220	-1.859	-11,8	-5,6		
Total contractes	42.068	37.388	43.948	45.582	40.528	100,0	-5.054	-1.540	-11,1	-3,7		
Habitatge												
Habitatges iniciats ²	241	576	261	353	327	-	-26	86	-7,4	35,7		
Habitatges acabats ³	315	179	387	323	348	-	25	33	7,7	10,5		

Font: Activa Prospect, a partir del web del Departament d'Empresa i Coneixement, Territori i Sostenibilitat, i de l'Institut d'Estadística de Catalunya.

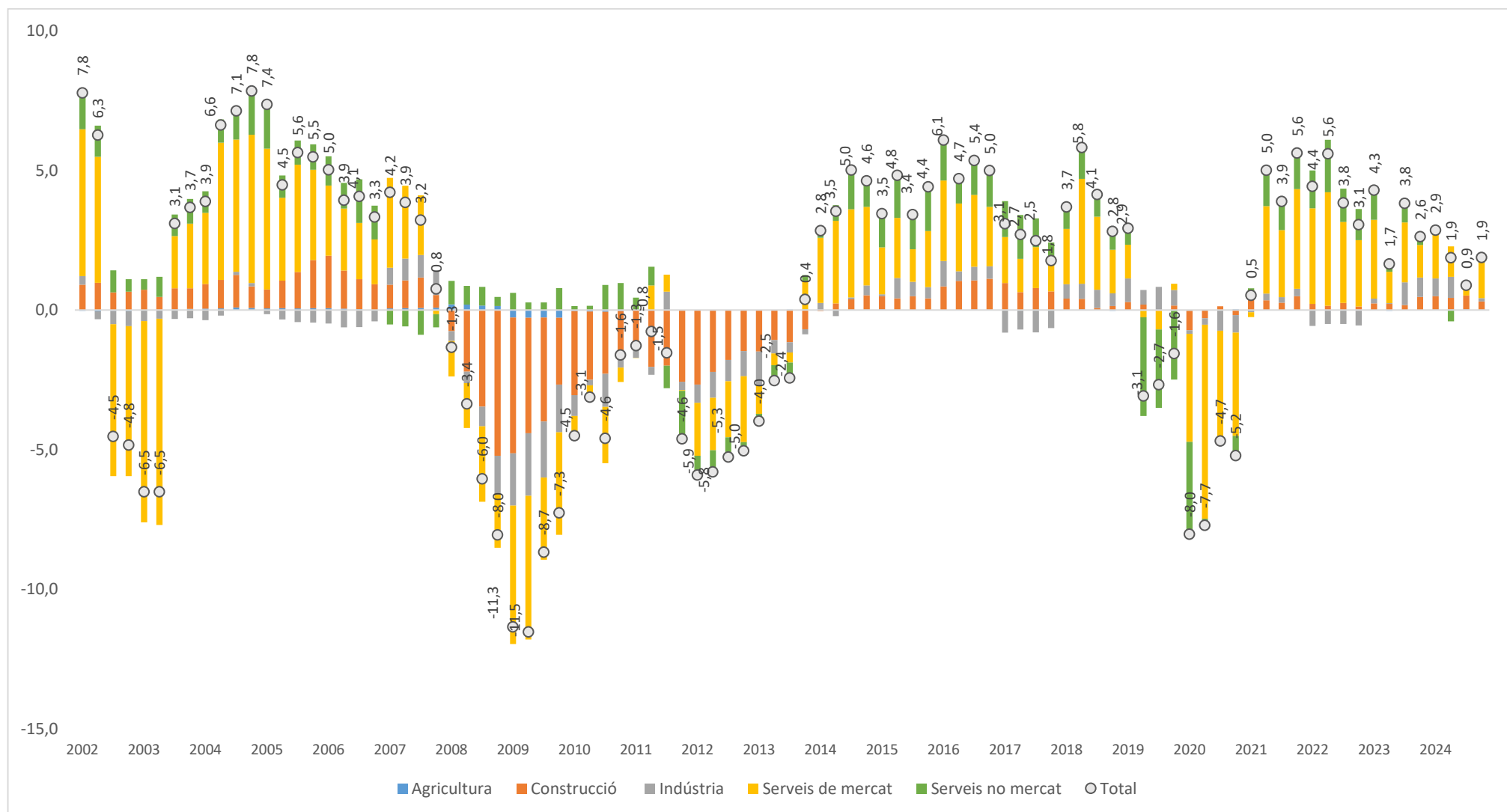
1. Índex d'incidència trimestral = nombre d'accidents per cada 100.000 afiliats a la Seguretat Social (no s'inclouen la resta de Règims).

2. Projectes visats col·legis aparelladors.

3. Certificats finals d'obra dels col·legis d'aparelladors.

Aportacions al creixement per sectors. Garraf

Percentatge sobre el total de la variació període (%)



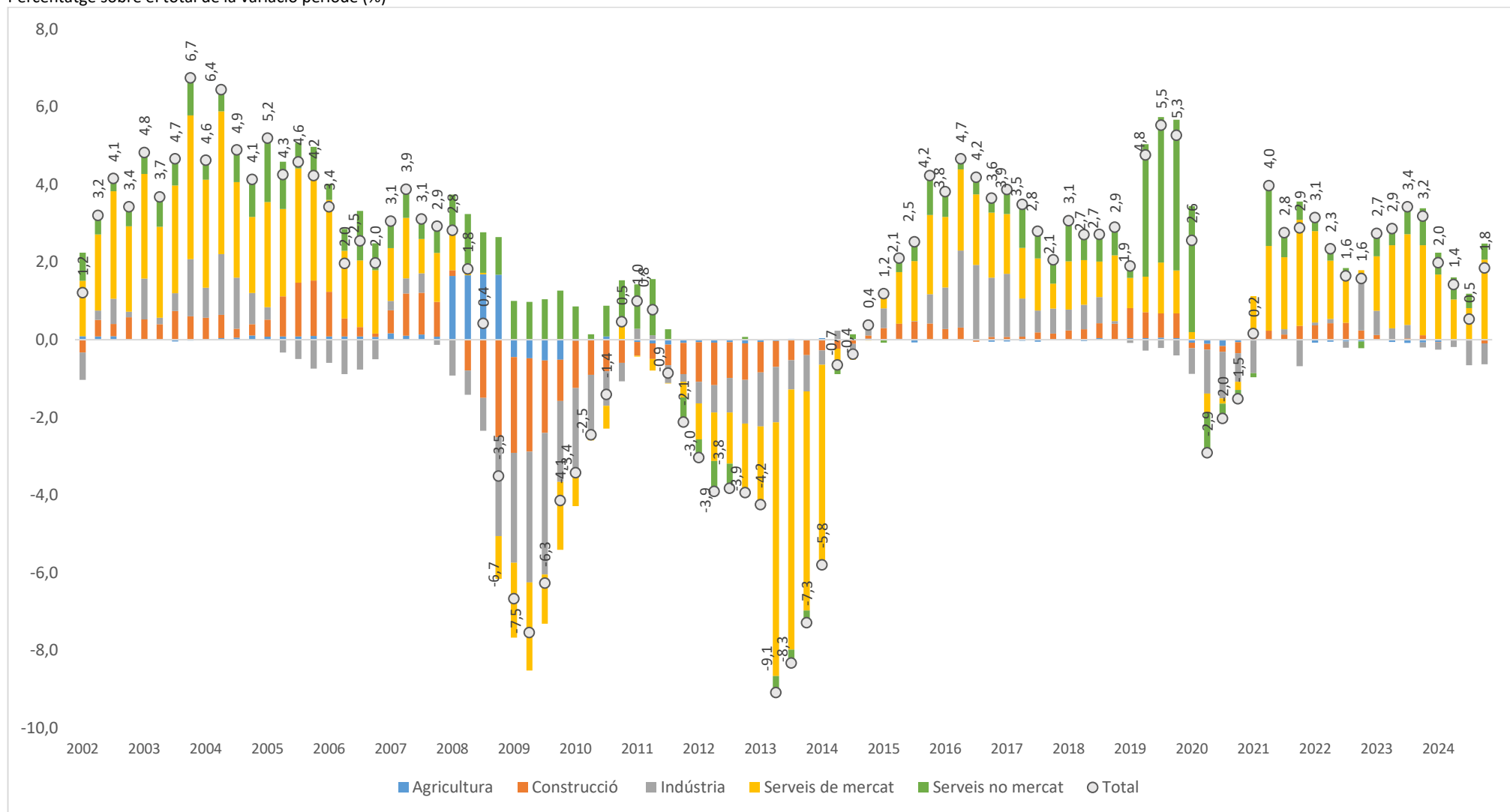
Nota: Dades trimestrals respecte a les variacions interanuals.

INFORME DE CONJUNTURA ECONÒMICA Garraf, Alt Penedès i Baix Penedès

Núm. 56. 2n. semestre 2024. Annex de taules i gràfics

Aportacions al creixement per sectors 2002 en endavant. Alt Penedès

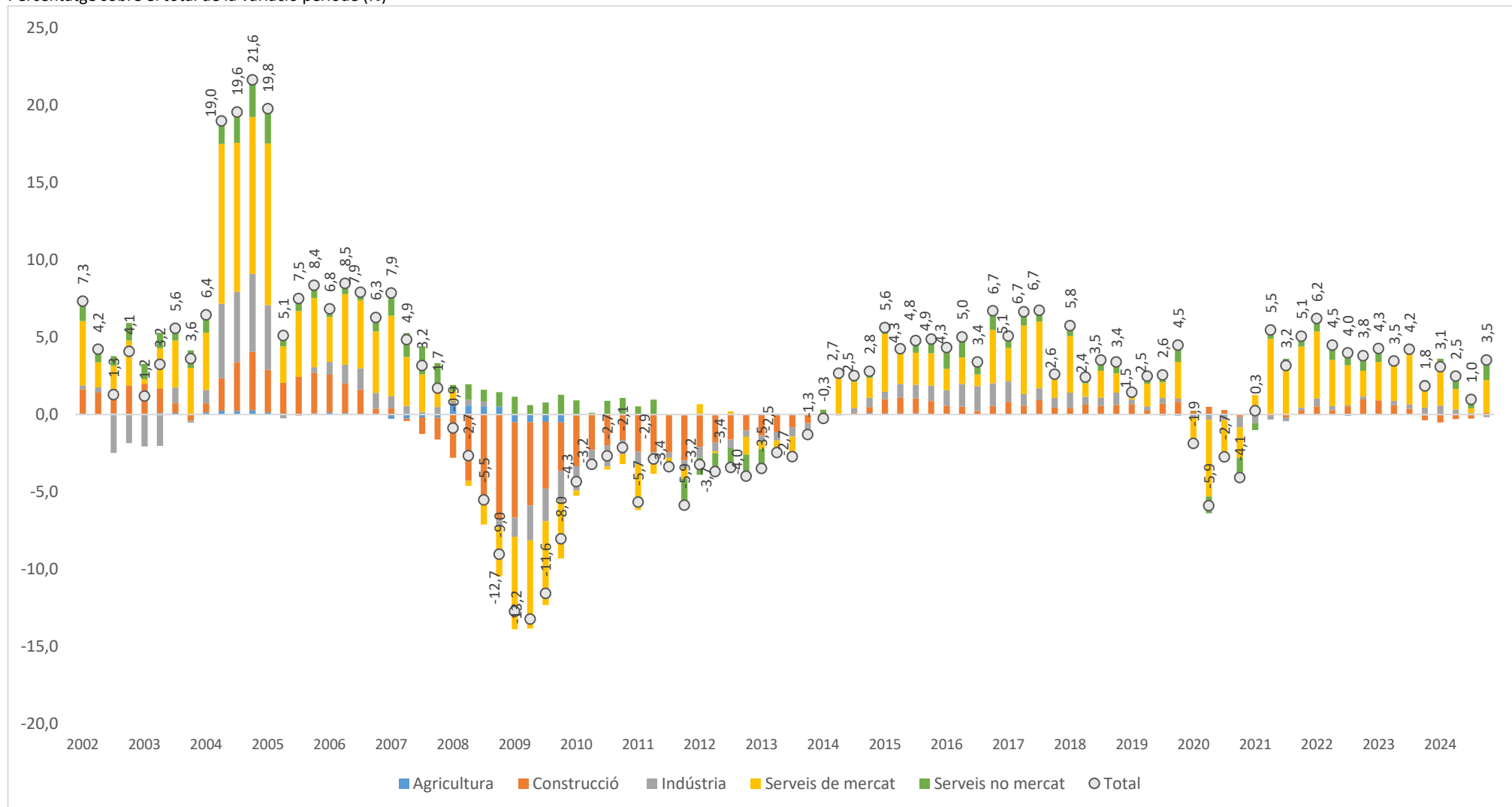
Percentatge sobre el total de la variació període (%)



Nota: Dades trimestrals respecte a les variacions interanuals.

Aportacions al creixement per sectors. Baix Penedès

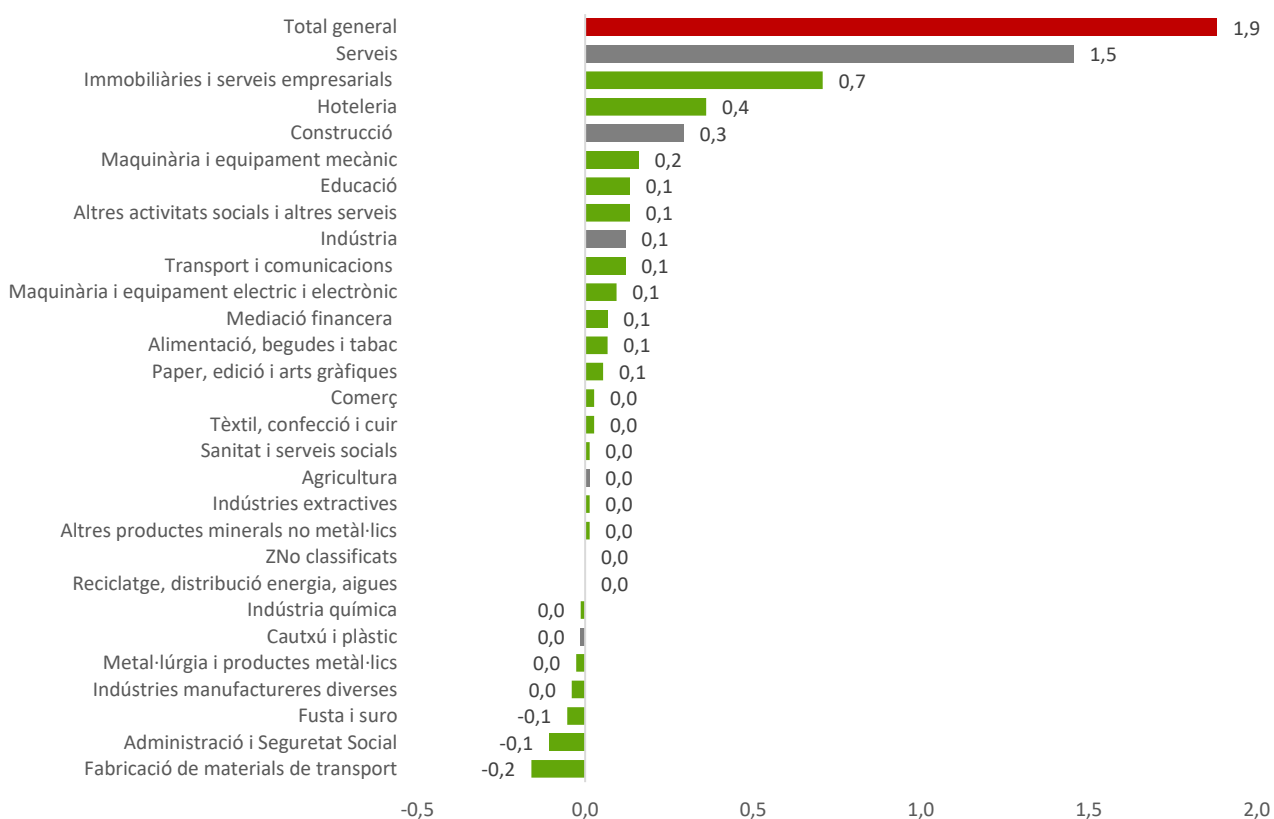
Percentatge sobre el total de la variació període (%)



Nota: Dades trimestrals respecte a les variacions interanuals.

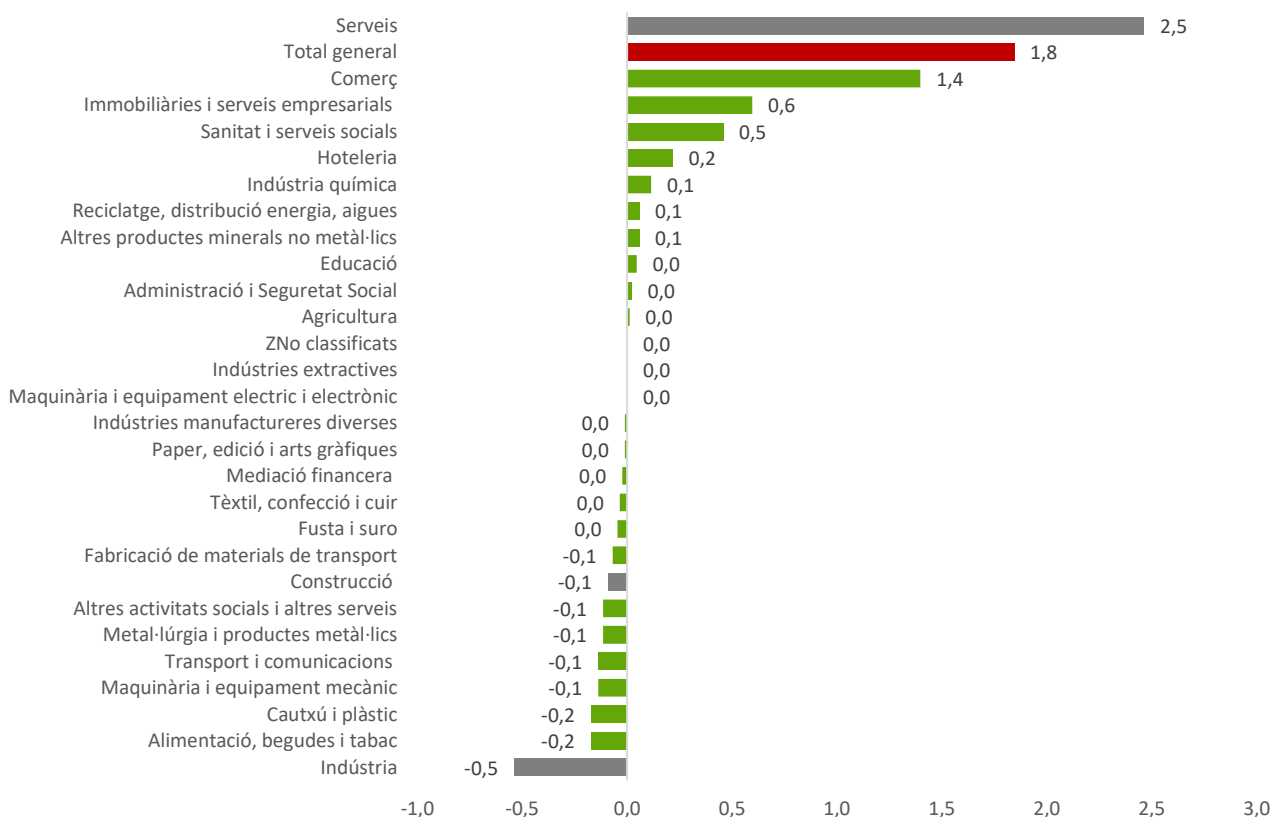
Aportacions al creixement per activitats econòmiques. Garraf

Percentatge sobre el total de la variació període (%)



Aportacions al creixement per activitats econòmiques. Alt Penedès

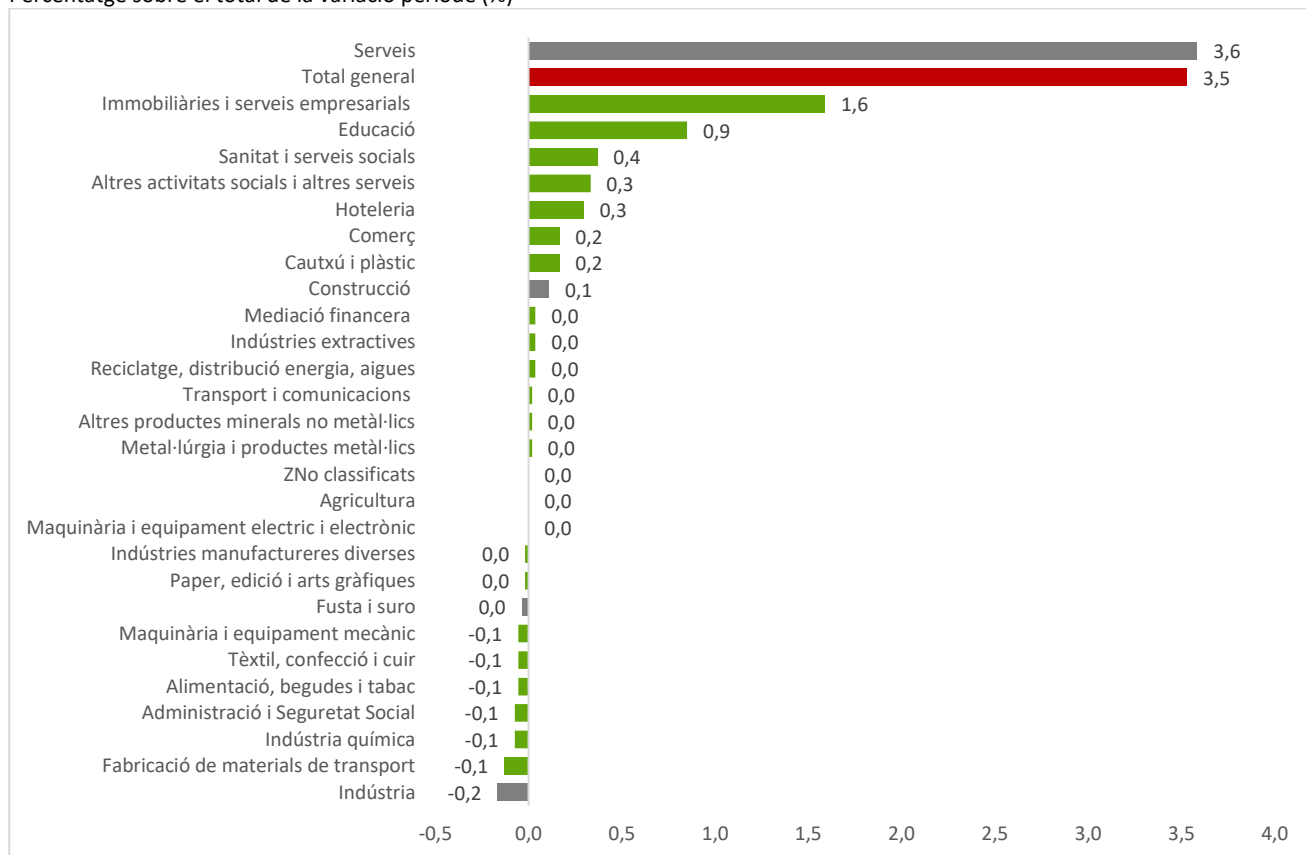
Percentatge sobre el total de la variació període (%)



Nota: La referència temporal és la del darrer trimestre corresponent a l'informe.

Aportacions al creixement per activitats econòmiques. Baix Penedès

Percentatge sobre el total de la variació període (%)



Nota: La referència temporal és la del darrer trimestre corresponent a l'informe.

Consideracions metodològiques

Bibliografia de referència.

En l'elaboració del context nacional i internacional, Activa Prospect ha tingut en compte els següents documents:

- Nota de Conjuntura Econòmica. Altres publicacions. Departament de la Vicepresidència i d'Economia i Hisenda. Generalitat de Catalunya.
- Informe sobre la Conjuntura Econòmica. Caixa Catalunya.
- Informe mensual. Publicacions "La Caixa".
- Anàlisi i conjuntura econòmica. Cambra de Comerç de Barcelona.
- Boletín económico. Banco de España.
- Publicacions d'interès. Key issues. Fons Monetari Internacional.

Així mateix, s'han consultat regularment els mitjans de comunicació econòmics i d'abast general que poguessin proveir d'informació rellevant i actualitzada.

Llocs de treball i centres de treball

La informació que s'ofereix fa referència als treballadors afiliats al Règim General de la Seguretat Social en situació d'alta laboral i situacions assimilades a l'alta. Els treballadors afiliats figuren agrupats en un compte de cotització a la Seguretat Social. Aquest compte agrupa al col·lectiu de treballadors que pertanyen a una mateixa empresa, i que desenvolupen la seva activitat en una mateixa província. És a dir, les empreses estan obligades a declarar com a mínim un compte de cotització per província. Poden declarar un compte de cotització per cada establiment o bé computar tots els seus treballadors en un sol compte de cotització per província. Per exemple, és habitual que les institucions amb una xarxa important d'oficines o establiments distribuïts en el territori, declarin tots els seus empleats en la seu central. Aquesta situació és dona en l'àmbit financer, on es pot comprovar com els municipis que tenen la seu central d'una entitat financera, el sector té un pes important en el conjunt de llocs de treball de l'àmbit, atès que hi computen tots o una bona part dels

treballadors de la província. També és habitual en l'administració pública estatal i autonòmica.

En aquest sentit, la xifra d'afiliacions als comptes de cotització situats a cada comarca, no permet conèixer ni la situació laboral dels residents a l'àmbit - hi poden haver treballadors que resideixen en altres comarques - ni els llocs de treball efectivament localitzats a la comarca - hi poden haver treballadors que pertanyen a una mateixa empresa que treballen en altres comarques de la província i treballadors de la comarca adscrits al compte de cotització de la seva empresa domiciliat a un altre comarca de la província. Aquesta situació comporta que les ciutats que són capitals de província, sobretot, i en menor mesura les que són capital de comarca, sovint surtin sobrerepresentades en termes de llocs de treball localitzats i, per contra, la resta de municipis el volum de llocs aparegui infrarepresentat.

Cal afegir, a més, que en el còmput dels llocs de treball s'hi inclouen les afiliacions al Règim General, al Règim Especial de Treballadors Autònoms, les afiliacions al Règim Especial del Mar, Règim Especial Agrari i Règim Especial d'Empleats de la Llar. Cal assenyalar, que en el cas dels règims Especial del Mar, Règim Especial Agrari i Règim Especial d'Empleats de la Llar, el Ministeri no comptabilitza afiliacions sinó afiliats.

Amb els comptes de cotització també es pot donar que una mateixa empresa declari més d'un compte de cotització. És a dir, es pot donar la situació en que els treballadors d'oficina es declari en un centre de cotització i els de producció en un altre. Aquesta, però, no és una situació molt freqüent.

Malgrat aquestes consideracions, la informació sobre les afiliacions al Règim General i el Règim Especial de Treballadors Autònoms permet de forma força ajustada aproximar el volum dels llocs de treball localitzats, sobretot d'aquells que formen part de les empreses locals. A més, l'anàlisi a llarg termini permet veure'n l'evolució.

Atur i excedents d'oferta laboral

La lectura de les xifres de l'atur es poden dur a terme des de dues perspectives: la social i l'empresarial.

La perspectiva social pretén estimar quina és la incidència de l'atur en la població. L'indicador més comunament acceptat és la taxa d'atur. Aquesta taxa és el resultat d'expressar en percentatge, el quocient entre la població desocupada i la població activa. La població activa la formen el conjunt de persones que, o bé estan treballant o bé estan en disposició de treballar (persones desocupades cercant feina). En l'informe s'utilitza la nova taxa d'atur registral, elaborada pel Departament d'Empresa i Coneixement i que s'obté dels registres administratius d'afiliats als diferents règims i de l'atur.

La perspectiva empresarial s'aproxima a partir de la mesura dels excedents laborals. Aquesta és una situació que es dona quan el nombre de treballadors disponibles és més gran que la demanda laboral que es requereix. La variació en els excedents

laborals té repercussions importants en els costos laborals. En l'informe s'utilitza la taxa d'excedent laboral que representa el nombre d'efectius laborals disposats a treballar respecte els llocs de treball localitzats.

Canvis en la classificació catalana d'activitats econòmiques.

El mes de gener de 2009 va entrar en vigor la nova classificació catalana d'activitats econòmiques (CCAE-09) que substitueix a la del 1993 (CCAE-93). L'actualització de la classificació està motivada per la necessitat d'adaptació als canvis en l'estructura econòmica. Entre els canvis hi ha l'aparició o l'augment de protagonisme de determinades activitats que comporta l'aparició de noves categories. És el cas per exemple de les seccions "informació i comunicacions", "activitats professionals, científiques i tècniques" i "activitats administratives i serveis auxiliars". O bé la reubicació d'algunes activitats, per exemple, el trasllat de l'activitat "promoció immobiliària" a la categoria de "Construcció", mentre que anteriorment es classificava com una activitat de serveis.

L'aplicació d'aquesta nova classificació ha comportat canvis en la categorització i la codificació de les activitats i comporta el trencament de les sèries estadístiques. Aquesta situació afecta només a les magnituds en les quals hi ha desagregacions de les dades per activitat econòmica, com l'afiliació a la Seguretat Social i al treball autònom, als centres de cotització i a l'atur.

Atesa aquesta situació s'ha valorat la idoneïtat d'incloure o no l'evolució per sectors d'aquestes magnituds en el present informe. Finalment, s'ha optat per oferir dades d'evolució un cop establertes les correspondències entre les dues classificacions i les agrupacions sectorials utilitzades a l'informe (que són agregacions per grans sectors) i verificar que en la majoria de casos els canvis són inapreciables. Tot i així, cal prendre les dades d'evolució amb certa cautela i tenir en compte aquest matís. Un clar exemple, en què el canvi de classificació sí ha comportat variacions importants en les sèries, és en l'Agricultura, on el nou canvi en la classificació d'activitats econòmiques classifica les activitats de jardineria (abans incloses en l'Agricultura) en un epígraf dels serveis. De totes maneres, les dades corresponents al 2n trimestre de 2009 ja estan sota la mateixa classificació i només cal matisar les variacions interanuals (respecte el 2008 que manté la classificació anterior). En conseqüència, les variacions interanuals seran més reals quan s'operi sota la mateixa classificació d'activitats, aquesta situació no es donarà fins el proper informe trimestral.

El sector Serveis s'ha agrupat en Serveis de Mercat que inclou Comerç, Hoteleria, Transport i comunicacions, Mediació financera i Immobiliàries i serveis empresarials i els Serveis no mercat que agrupa l'Administració i Seguretat Social, Educació, Sanitat i serveis socials i Altres activitats socials i altres serveis, i correspon als serveis proveïts parcialment o totalment pel sector públic.

La Classificació Catalana d'Activitats Econòmiques de 2009 es pot consultar al web de [l'Idescat](#).

Nota:

La trajectòria de l'afiliació en l'educació durant el 2023 ha estat marcada per un procés administratiu significatiu de reassignació de comptes de cotització. Aquest reajustament, promogut per la Seguretat Social, ha comportat una reclassificació de les afiliacions des de l'Administració i Seguretat Social cap a l'Educació, resultant en un traspàs d'aproximadament 80.000 afiliacions a nivell de Catalunya.

Paral·lelament, l'ordenació territorial d'Educació per part de la Generalitat de Catalunya ha provocat una centralització de les afiliacions als Serveis Territorials. En el cas específic dels

Serveis Territorials del Penedès, aquesta reorganització ha significat que tots els treballadors de l'Anoia, Alt Penedès, Garraf i Baix Penedès han estat assignats a El Vendrell.

Aquestes reassignacions administratives han tingut un impacte en l'anàlisi de les dades, ja que per mantenir la coherència i no distorsionar la realitat comarcal, s'han hagut d'eliminar aquestes afiliacions del còmput global (s'ha restat a l'afiliació 4.475 efectius al tercer trimestre i 4.815 al quart). D'aquesta manera, tot i les fluctuacions registrades, els números reflecteixen més precisament l'estat actual i la dinàmica real de l'ocupació en l'educació al Penedès.

FEDERACIÓ EMPRESARIAL DEL GRAN PENEDÈS (FEGP)

SEU DE VILAFRANCA
CENTRE ÀGORA
PL.ÀGORA,1
1A PLANTA DESPATX 2
08720 VILAFRANCA DEL PENEDÈS

SEU DE VILANOVA
C. ÀNCORA, 3 (LOCAL)
08800 VILANOVA I LA GELTRÚ

SEU DEL VENDRELL
EDIFICI L'EINA ESPAI EMPRESARIAL
CAMÍ REIAL, 13-17 3A PLANTA
43700 EL VENDRELL

93 810 67 00

www.fegp.cat

fegp@fegp.cat