

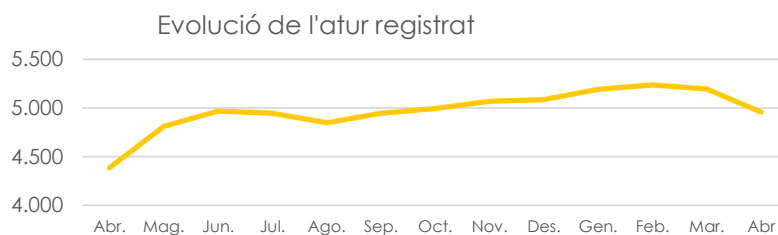
ATUR REGISTRAT

Evolució de l'atur registrat

	2020									2021			
	Abr.	Mag.	Jun.	Jul.	Ago.	Sep.	Oct.	Nov.	Des.	Gen.	Feb.	Mar.	Abr
Nombre d'aturats	4.386	4.812	4.969	4.945	4.850	4.945	4.994	5.068	5.085	5.191	5.237	5.194	4.957
Variació (%)	5,10	9,71	3,26	-0,48	-1,92	1,96	0,99	1,48	0,34	2,08	0,89	-0,82	-4,56
Taxa d'atur (%)	15,33	15,75	15,83	15,57	15,83	15,80	16,00	16,05	16,32	16,45	16,33	15,93	15,70

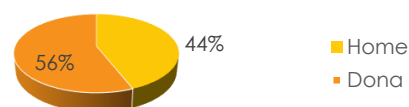
Comparació taxes d'atur registrat.

	Abril 2021
Taxa d'atur registrat (%)	
Garraf	15,57
Catalunya	12,84
Espanya	17,03



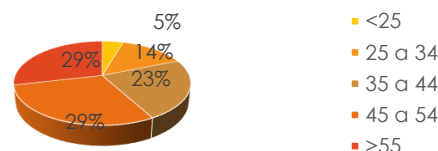
	Abril 2021		
Atur per sexe			
	Home	Dona	Total
Nombre aturats	2.178	2.779	4.957
(%)	43,94	56,06	100,00

Atur per sexe



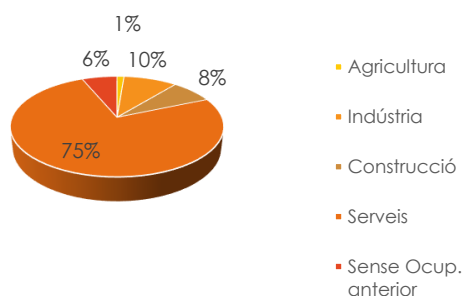
	Abril 2021					
Atur per edat						
	<25	25 a 34	35 a 44	45 a 54	>55	Total
Nombre aturats	356	793	1.062	1.224	1.522	4.957
(%)	7,18	16,00	21,42	24,69	30,70	100,00

Atur per edat



	Abril 2021	
Atur per sector		
	Nombre d'aturats	(%)
Agricultura	63	1,27
Indústria	479	9,66
Construcció	379	7,65
Serveis	3.722	75,09
Sense Ocup. anterior	314	6,33
Total	4.957	100,00

Atur per sector



NOTA: taxes d'atur calculades d'acord amb el nou mètode de càlcul de la taxa d'atur registrat del Departament d'Empresa i Ocupació (DEMU)

CONTRACTACIÓ

Evolució de la contractació

	2020									2021			
	Abr.	Mag.	Jun.	Jul.	Ago.	Sep.	Oct.	Nov.	Des.	Gen.	Feb.	Mar.	Abr
Núm. Contractes	308	576	1.067	1.375	974	1.428	1.366	1.130	1.057	1.035	997	1.089	1.315
Variació (%)	-72,79	87,01	85,24	28,87	-29,16	46,61	-4,34	-17,28	-6,46	-2,08	-3,67	9,23	20,75

Taxa temporalitat

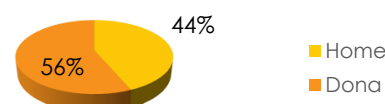
	Abril 2021
Taxa temp.	85,10%



Contractació per sexe

	Abril 2021		
	Home	Dona	Total
Núm. Contractes	646	669	1.315
(%)	49,13	50,87	100,00

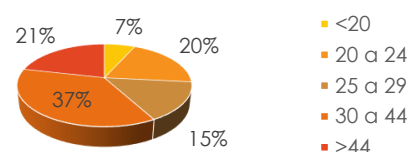
Contractació per sexe



Contractació per edat

	Abril 2021					
	<20	20 a 24	25 a 29	30 a 44	>44	Total
Núm. Contractes	89	261	202	481	282	1.315
(%)	6,77	19,85	15,36	36,58	21,44	100,00

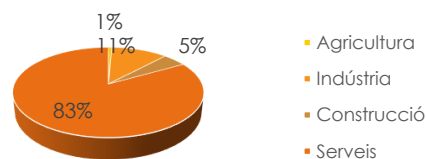
Contractació per edat



Contractació per sector

	Abril 2021	
	Nombre de contractes	(%)
Agricultura	9	0,68
Indústria	149	11,33
Construcció	63	4,79
Serveis	1.094	83,19
Total	1.315	100,00

Contractació per sector



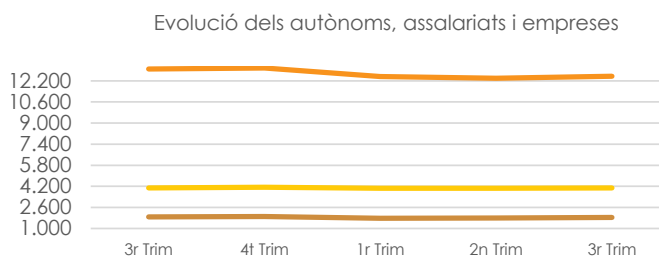
Contractació per tipus

	Abril 2021					
	Obra o servei	Circ.producció	Interinitat	Altres temporals	Indefinits	Totals
Núm. Contractes	566	419	121	13	196	1.315
(%)	43,04	31,86	9,20	0,99	14,90	100,00

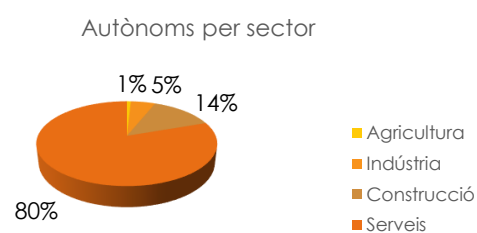
AUTÒNOMS, ASSALARIATS I EMPRESES

Evolució d'autònoms, assalariats i empreses

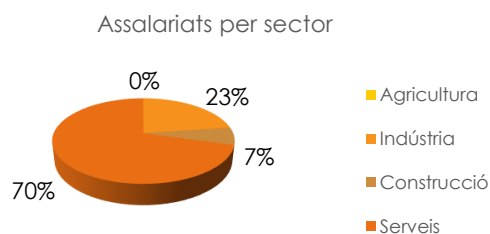
	2019		2020		
	3r Trim	4t Trim	1r Trim	2n Trim	3r Trim
Autònoms	4.079	4.129	4.053	4.053	4.082
Assalariats	13.101	13.179	12.533	12.403	12.557
Empreses	1.879	1.908	1.776	1.798	1.827



	Autònoms per sector		3r. Trim. 2020
	Nombre d'autònoms		(%)
Agricultura	34		0,83
Indústria	215		5,27
Construcció	553		13,55
Serveis	3.280		80,35
Total	4.082		100,00



	Assalariats per sector		3r. Trim. 2020
	Nombre d'assalariats		(%)
Agricultura	6		0,05
Indústria	2.853		22,72
Construcció	835		6,65
Serveis	8.863		70,58
Total	12.557		100,00



	Empreses per sector		3r. Trim. 2020
	Nombre d'empreses		(%)
Agricultura	3		0,16
Indústria	112		6,13
Construcció	205		11,22
Serveis	1.507		82,48
Total	1.827		100,00

