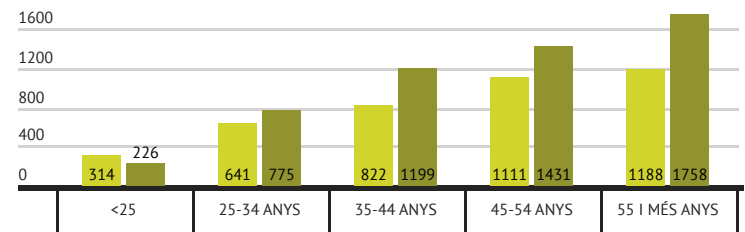
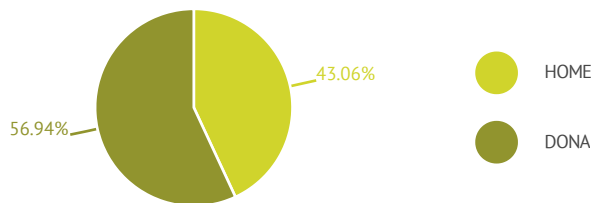


EVOLUCIÓ DE L'ATUR REGISTRAT. COMARCA DEL GARRAF. ANY 2021

ANY 2021	FEBRER	MARÇ	ABRIL	MAIG	JUNY
Nombre d'aurats	10.934	10.682	10.505	10.220	9.465
TAXA D'ATUR (%)	16,11	15,79	15,57	15,22	14,25

* NOTA: taxes d'atur calculades d'acord amb el nou mètode de càlcul de la taxa d'atur registral del Departament d'Empresa i Ocupació (DEMO).

GARRAF	< 25 anys		25-34 anys		35-44 anys		45-54 anys		55 i més anys		TOTAL		TAXA D'ATUR
	HOME	DONA	HOME	DONA	HOME	DONA	HOME	DONA	HOME	DONA	HOME	DONA	
CANYELLES	11	14	18	17	35	38	41	45	47	46	152	160	15,76%
CUBELLES	38	26	57	91	78	139	133	164	112	189	418	609	15,92%
OLIVELLA	9	3	21	24	33	48	41	47	31	39	135	161	19,22%
SANT PERE DE RIBES	66	52	158	180	188	272	218	328	240	370	870	1.202	14,70%
SITGES	35	17	87	85	128	145	170	216	168	236	588	699	11,42%
VILANOVA I LA GELTRÚ	155	114	300	378	360	557	508	631	590	878	1.913	2.558	14,39%
TOTAL COMARCA	314	226	641	775	822	1.199	1.111	1.431	1.188	1.758	4.076	5.389	14,25%



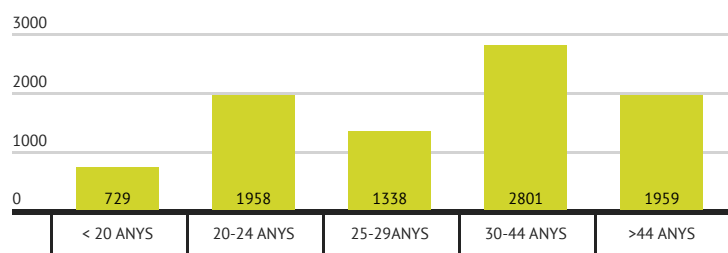
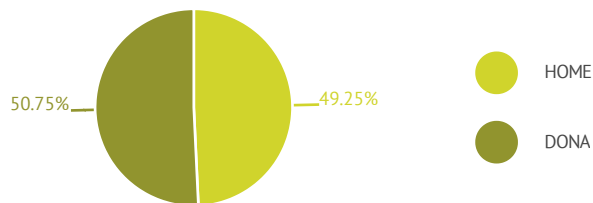
ATUR REGISTRAT PER NIVELL ACADÈMIC I PER ACTIVITAT ECONÒMICA

	SENSE ESTUDIS	ESTUDIS PRIMARIS INCOM.	ESTUDIS PRIMARIS COM.	PROGR. FORM. PROF.	EDUCACIÓ GENERAL	TEC. I PROF. SUP.	UNIV. 1r CICLE	UNIV. 2n i 3r CICLE	ALTRES ESTUDIS POST-SEC	TOTAL
CANYELLES	-	3	26	37	204	22	6	14	-	312
CUBELLES	1	35	86	141	600	86	22	54	2	1.027
OLIVELLA	2	6	22	44	174	28	4	16	-	296
SANT PERE DE RIBES	23	101	200	171	1.286	126	49	114	2	2.072
SITGES	4	33	108	104	717	105	48	165	3	1.287
VILANOVA I LA GELTRÚ	40	238	503	401	2.646	274	98	267	4	4.471
TOTAL COMARCA	70	416	945	898	5.627	641	227	630	11	9.465

	AGRICULTURA	INDÚSTRIA	CONSTRUCCIÓ	SERVEIS	SENSE OCUPACIÓ ANTERIOR	TOTAL
CANYELLES	3	24	35	239	11	312
CUBELLES	9	84	80	807	47	1.027
OLIVELLA	8	31	22	223	12	296
SANT PERE DE RIBES	33	157	212	1.554	116	2.072
SITGES	4	74	67	1.082	60	1.287
VILANOVA I LA GELTRÚ	57	431	375	3.316	292	4.471
TOTAL COMARCA	114	801	791	7.221	538	9.465

CONTRACTACIÓ REGISTRADA PER SEXE I EDATS (2N TRIMESTRE 2021)

	HOMES	DONES	TOTAL	< 20 ANYS	20-24 ANYS	25-29 ANYS	30-44 ANYS	>44 ANYS	TOTAL
CANYELLES	60	36	96	5	18	10	29	34	96
CUBELLES	270	369	639	72	194	80	170	123	639
OLIVELLA	36	34	70	10	21	5	17	17	70
SANT PERE DE RIBES	368	441	809	54	168	109	251	227	809
SITGES	1.216	1.203	2.419	197	568	356	739	559	2.419
VILANOVA I LA GELTRÚ	2.377	2.375	4.752	391	989	778	1.595	999	4.752
TOTAL COMARCA	4.327	4.458	8.785	729	1.958	1.338	2.801	1.959	8.785



CONTRACTACIÓ REGISTRADA PER TIPUS DE CONTRACTE I PER SECTORS ECONÒMICS (2N TRIMESTRE 2021)

	OBRA I SERVEI	CIRCU.PROD	INTERINITAT	FORMACIÓ	PRÀCTIQUES	RELLEU	JUBILACIÓ PARCIAL	ALTRES	INDEFINITS	TOTAL
CANYELLES	35	29	1	-	1	-	-	-	30	96
CUBELLES	173	329	26	4	-	-	-	-	107	639
OLIVELLA	10	20	27	-	-	-	-	1	12	70
SANT PERE DE RIBES	169	359	100	-	2	-	1	4	174	809
SITGES	685	1.258	104	-	1	2	2	1	366	2.419
VILANOVA I LA GELTRÚ	1.763	2.032	422	3	4	3	9	10	506	4.752
TOTAL COMARCA	2.835	4.027	680	7	8	5	12	16	1.195	8.785

	AGRICULTURA	INDÚSTRIA	CONSTRUCCIÓ	SERVEIS	TOTAL
CANYELLES	-	9	26	61	96
CUBELLES	-	29	23	587	639
OLIVELLA	1	-	4	65	70
SANT PERE DE RIBES	10	43	92	664	809
SITGES	-	24	120	2.275	2.419
VILANOVA I LA GELTRÚ	26	549	215	3.962	4.752
TOTAL COMARCA	37	654	480	7.614	8.785