

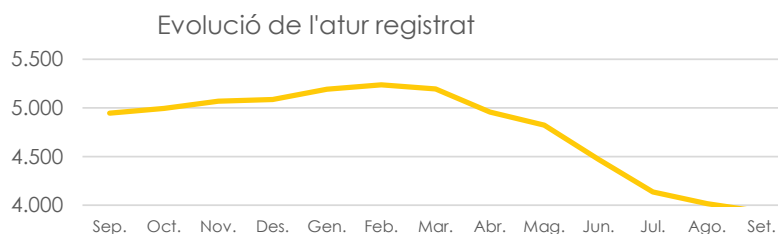
## ATUR REGISTRAT

### Evolució de l'atur registrat

	2020				2021								
	Sep.	Oct.	Nov.	Des.	Gen.	Feb.	Mar.	Abr.	Mag.	Jun.	Jul.	Ago.	Set.
<b>Nombre d'aturats</b>	4.945	4.994	5.068	5.085	5.191	5.237	5.194	4.957	4.822	4.471	4.136	4.015	3.932
<b>Variació (%)</b>	1,96	0,99	1,48	0,34	2,08	0,89	-0,82	-4,56	-2,72	-7,28	-7,49	-2,93	-2,07
<b>Taxa d'atur (%)</b>	16,00	16,05	16,32	16,45	16,33	15,93	15,70	15,70	15,34	14,39	13,45	13,11	12,88

### Comparació taxes d'atur registrat.

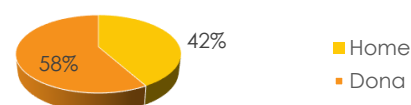
	Setembre 2021
<b>Taxa d'atur registrat (%)</b>	
<b>Garraf</b>	12,36
<b>Catalunya</b>	9,81
<b>Espanya</b>	14,3



### Atur per sexe

	Setembre 2021		
	Home	Dona	Total
<b>Nombre aturats</b>	1.645	2.287	3.932
<b>(%)</b>	41,84	58,16	100,00

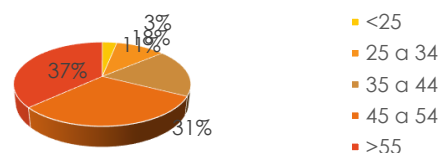
Atur per sexe



### Atur per edat

	Setembre 2021					
	<25	25 a 34	35 a 44	45 a 54	>55	Total
<b>Nombre aturats</b>	174	544	804	1.035	1.375	3.932
<b>(%)</b>	4,43	13,84	20,45	26,32	34,97	100,00

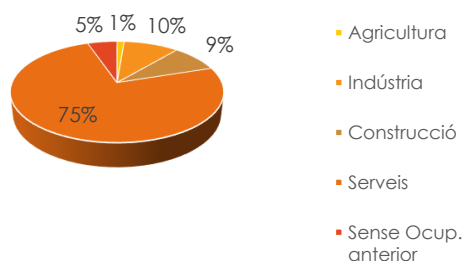
Atur per edat



### Atur per sector

	Setembre 2021	
	Nombre d'aturats	(%)
<b>Agricultura</b>	51	1,30
<b>Indústria</b>	391	9,94
<b>Construcció</b>	344	8,75
<b>Serveis</b>	2.937	74,69
<b>Sense Ocup. anterior</b>	209	5,32
<b>Total</b>	3.932	100,00

Atur per sector



NOTA: taxes d'atur calculades d'acord amb el nou mètode de càlcul de la taxa d'atur registrat del Departament d'Empresa i Ocupació (DEMU)

## CONTRACTACIÓ

### Evolució de la contractació

	2020				2021								
	Sep.	Oct.	Nov.	Des.	Gen.	Feb.	Mar.	Abr.	Mag.	Jun.	Jul.	Ago.	Set.
<b>Núm. Contractes</b>	1.428	1.366	1.130	1.057	1.035	997	1.089	1.315	1.386	2.051	1.913	1.140	1.832
<b>Variació (%)</b>	46,61	-4,34	-17,28	-6,46	-2,08	-3,67	9,23	20,75	5,40	47,98	-6,73	-40,41	60,70

### Taxa temporalitat

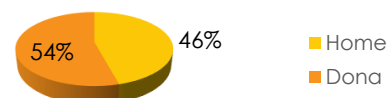
	Setembre 2021
<b>Taxa temp.</b>	85,59%



### Contractació per sexe

	Home	Dona	Total
<b>Núm. Contractes</b>	908	924	1.832
<b>(%)</b>	49,56	50,44	100,00

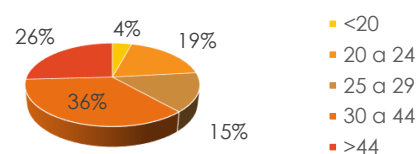
### Contractació per sexe



### Contractació per edat

	<20	20 a 24	25 a 29	30 a 44	>44	Total
<b>Núm. Contractes</b>	78	348	277	655	474	1.832
<b>(%)</b>	4,26	19,00	15,12	35,75	25,87	100,00

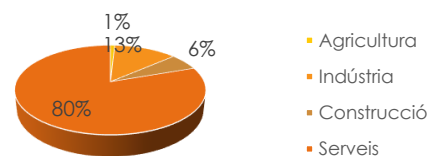
### Contractació per edat



### Contractació per sector

	Nombre de contractes	(%)
<b>Agricultura</b>	16	0,87
<b>Indústria</b>	233	12,72
<b>Construcció</b>	111	6,06
<b>Serveis</b>	1.472	80,35
<b>Total</b>	1.832	100,00

### Contractació per sector



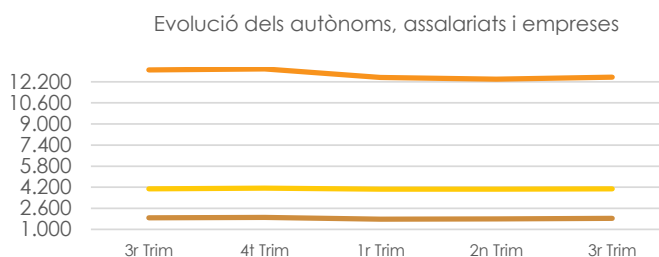
### Contractació per tipus

	Obra o servei	Circ.producció	Interinitat	Altres temporals	Indefinits	Totals
<b>Núm. Contractes</b>	604	782	153	29	264	1.832
<b>(%)</b>	32,97	42,69	8,35	1,58	14,41	100,00

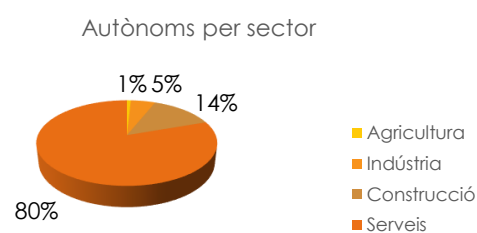
## AUTÒNOMS, ASSALARIATS I EMPRESES

### Evolució d'autònoms, assalariats i empreses

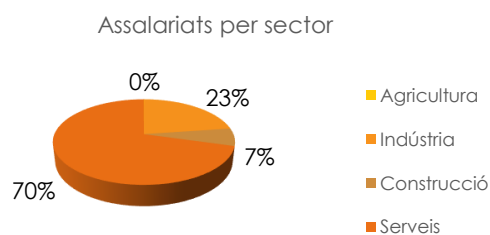
	2019		2020		
	3r Trim	4t Trim	1r Trim	2n Trim	3r Trim
<b>Autònoms</b>	4.079	4.129	4.053	4.053	4.082
<b>Assalariats</b>	13.101	13.179	12.533	12.403	12.557
<b>Empreses</b>	1.879	1.908	1.776	1.798	1.827



	Autònoms per sector		3r. Trim. 2020
	Nombre d'autònoms		(%)
<b>Agricultura</b>	34		0,83
<b>Indústria</b>	215		5,27
<b>Construcció</b>	553		13,55
<b>Serveis</b>	3.280		80,35
<b>Total</b>	4.082		100,00



	Assalariats per sector		3r. Trim. 2020
	Nombre d'assalariats		(%)
<b>Agricultura</b>	6		0,05
<b>Indústria</b>	2.853		22,72
<b>Construcció</b>	835		6,65
<b>Serveis</b>	8.863		70,58
<b>Total</b>	12.557		100,00



	Empreses per sector		3r. Trim. 2020
	Nombre d'empreses		(%)
<b>Agricultura</b>	3		0,16
<b>Indústria</b>	112		6,13
<b>Construcció</b>	205		11,22
<b>Serveis</b>	1.507		82,48
<b>Total</b>	1.827		100,00

