

Comunicació publicitària impresa

Presentació

En la comunicació publicitària impresa, la identitat visual de l'Ajuntament de Vilanova i la Geltrú s'aplicarà tenint en compte els quatre supòsits següents:

- 1. L'Ajuntament de Vilanova i la Geltrú com a programador/organitzador únic**
- 2. Servei o departament de l'Ajuntament amb imatge pròpia com a programador/organitzador**
- 3. Ens, escola o equipament municipal com a programador/organitzador**
- 4. L'Ajuntament de Vilanova i la Geltrú és un col·laborador**

Formats publicitaris

Aplicació de la identitat visual

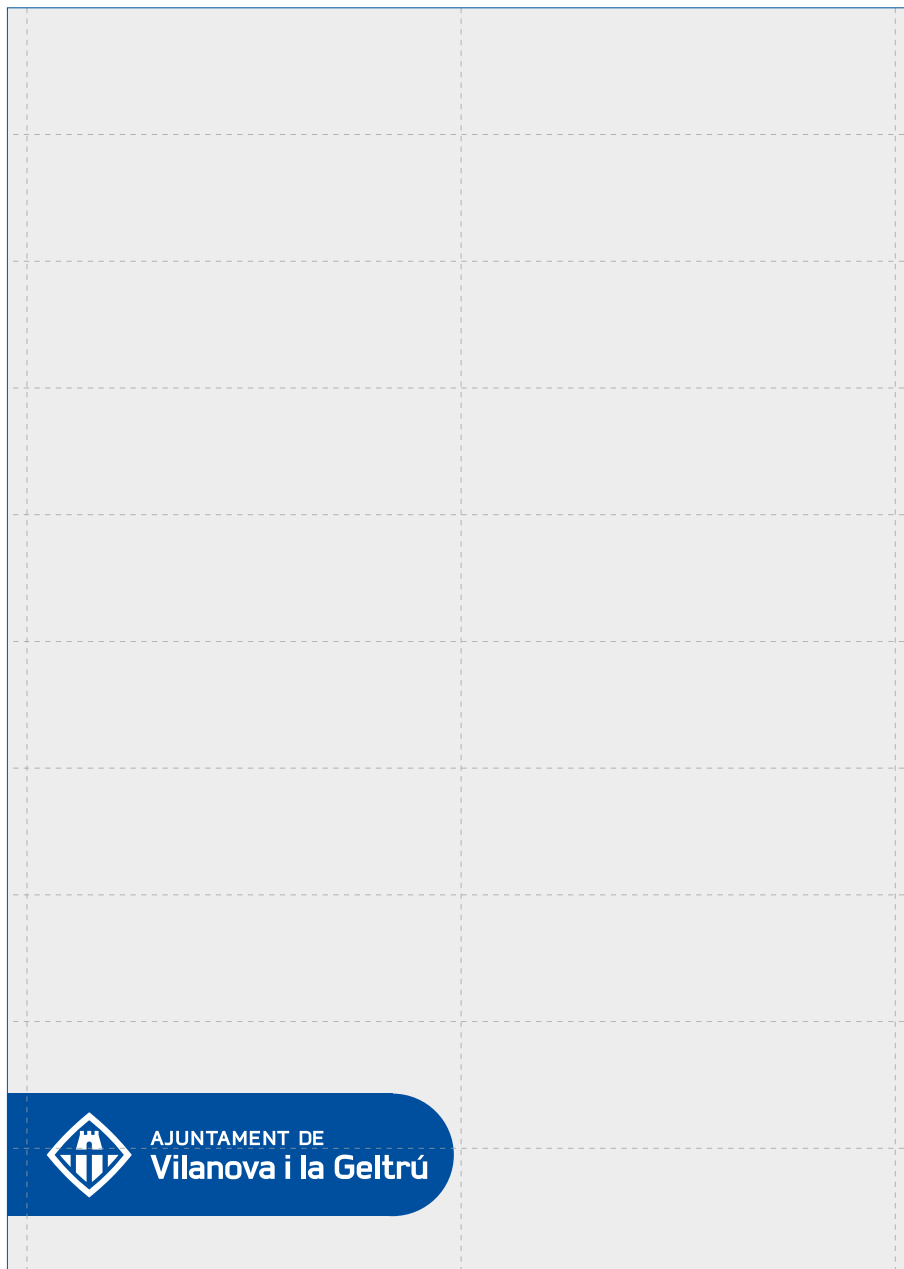
Qualsevol campanya publicitària o comunicació generada per l'Ajuntament o per algun ens, escola o equipament municipal haurà d'aplicar la identitat visual de l'Ajuntament segons correspongui, tal i com es recull en aquest manual.

L'Ajuntament de Vilanova i la Geltrú com a programador/organitzador únic

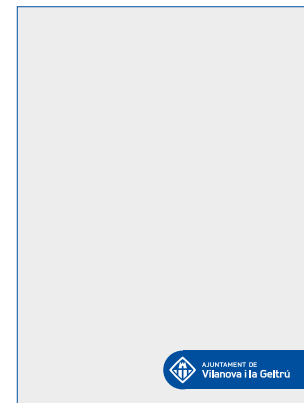
Format vertical

Hi ha quatre possibles col·locacions de la marca al format vertical.
Aquesta pastilla ha de ser d'un 1/10 de l'alçada del format vertical.

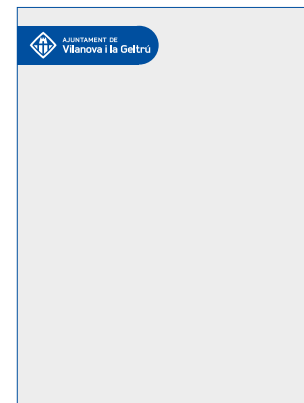
Prioritat 1



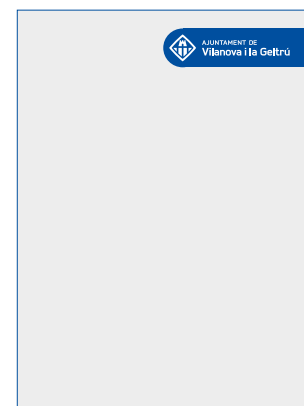
Prioritat 2



Prioritat 3



Prioritat 4



L'Ajuntament de Vilanova i la Geltrú com a programador/organitzador únic

Exemples de format vertical

Prioritat 1. Pastilla blava o blanca



Prioritat 2. Pastilla blava



Prioritat 2. Pastilla blanca



Prioritat 3. Pastilla blava



Prioritat 3. Pastilla blanca



Prioritat 4. Pastilla blava



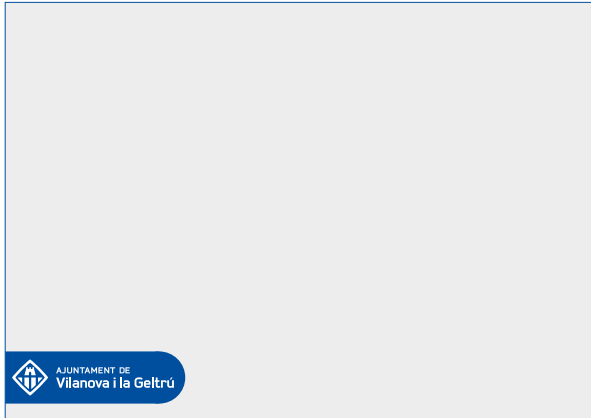
Prioritat 4. Pastilla blanca



L'Ajuntament de Vilanova i la Geltrú com a programador/organitzador únic

Format horitzontal

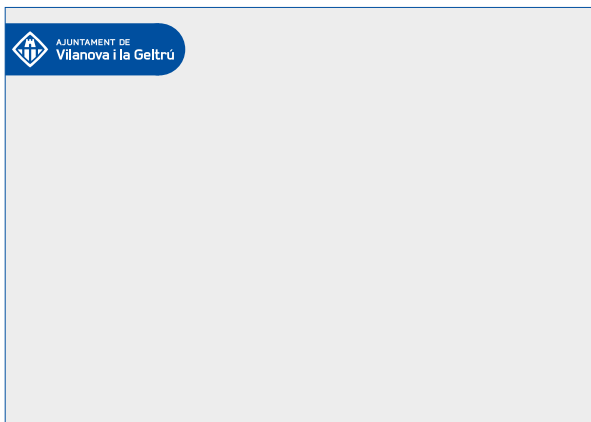
Hi ha quatre possibles col·locacions de la marca al format horitzontal.
Aquesta pastilla ha de ser d'un 1/8 de l'alçada del format vertical.




Prioritat 1



Prioritat 2



Prioritat 3





Prioritat 4

Contraportada

En cas que la identitat visual de l'Ajuntament de Vilanova i la Geltrú no aparegui a la portada del document imprès, caldrà incorporar-la a la contraportada. La seva col·locació serà sempre a la part inferior esquerra. En cas d'apareixer amb altres identitats, s'haurà de mantenir l'espai de respecte pertinent.

Aquesta normativització s'aplicarà a tots els documents impresos en què hi aparegui la identitat visual de l'Ajuntament.




L'Ajuntament de Vilanova i la Geltrú com a col·laborador

Principal


En el cas que l'Ajuntament de Vilanova i la Geltrú sigui el col·laborador principal d'un organisme, empresa, servei o entitat sense cap vincle amb ell, la identitat visual de l'Ajuntament de Vilanova i la Geltrú ha d'aparèixer en la contraportada posicionada a la part inferior esquerra, seguint l'espai de respecte descrit en aquest manual.

Aquesta normativització s'aplicarà a tots els documents impresos en què aparegui la identitat visual de l'Ajuntament, inclosos els cartells.

Ex. 1 fila




Ex. 2 files



Secundari

En el cas que l'Ajuntament de Vilanova i la Geltrú sigui un col·laborador més no es farà diferenciació amb les altres marques.

Ex.

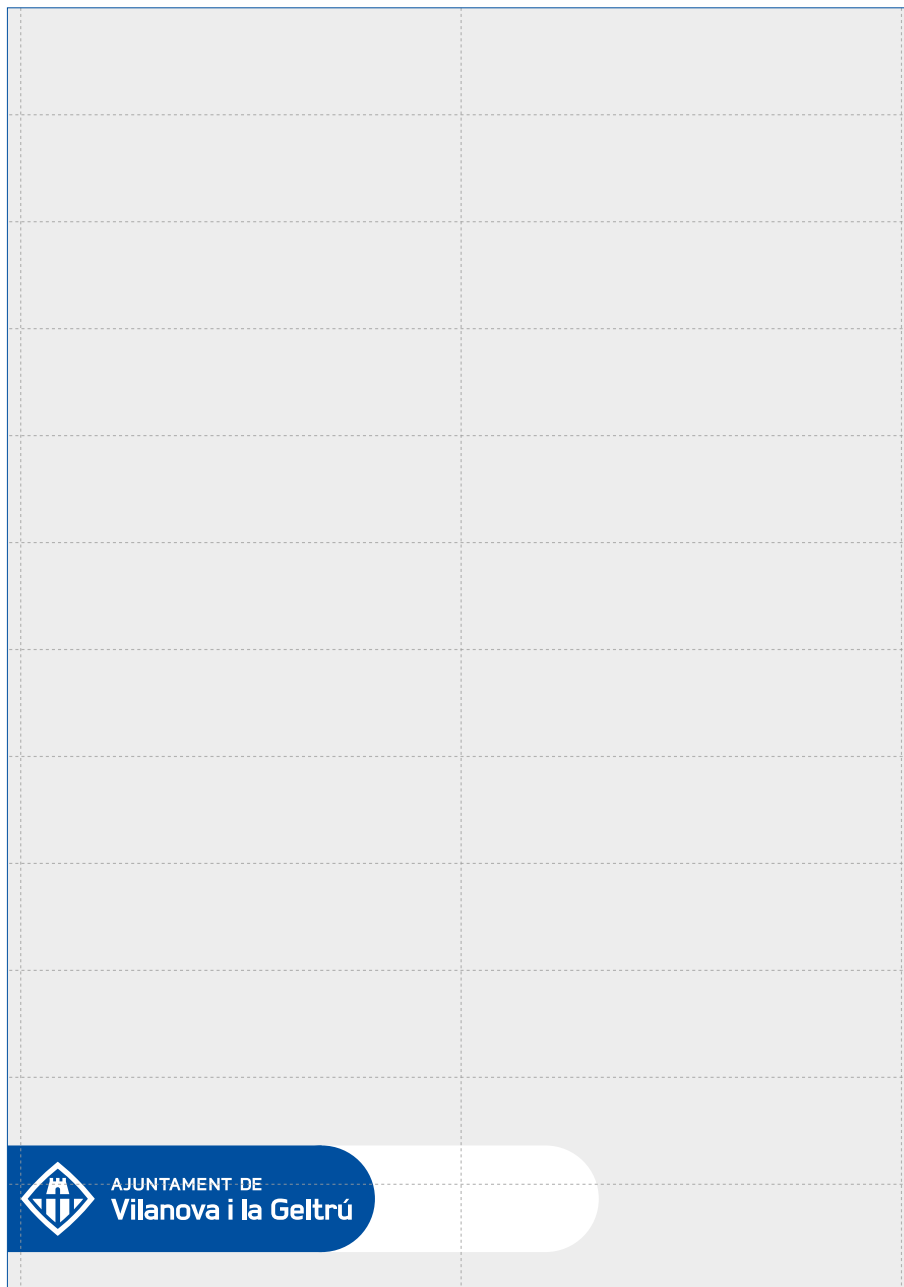


Servei o departament de l'Ajuntament amb imatge pròpia com a programador/organitzador


Format vertical

Hi ha quatre possibles col·locacions de la marca al format vertical.
Aquesta pastilla ha de ser d'un 1/12 de l'alçada del format vertical.


Prioritat 1. Marca blava + pastilla blanca




Prioritat 2. Marca blava + pastilla blanca



Prioritat 3. Marca blava + pastilla blanca



Prioritat 4. Marca blava + pastilla blanca



Servei o departament de l'Ajuntament amb imatge pròpia com a programador/organitzador

Exemples de format vertical

Opció 1

Prioritat 1. Marca blava + pastilla blanca



Prioritat 2. Marca blava + pastilla blanca



Prioritat 3. Marca blava + pastilla blanca



Prioritat 4. Marca blava + pastilla blanca




Servei o departament de l'Ajuntament amb imatge pròpia com a programador/organitzador

Exemples de format vertical

Opció 2

Prioritat 1. Marca servei + marca blava



Prioritat 2. Marca servei + marca blava



Prioritat 3. Marca servei + marca blanca



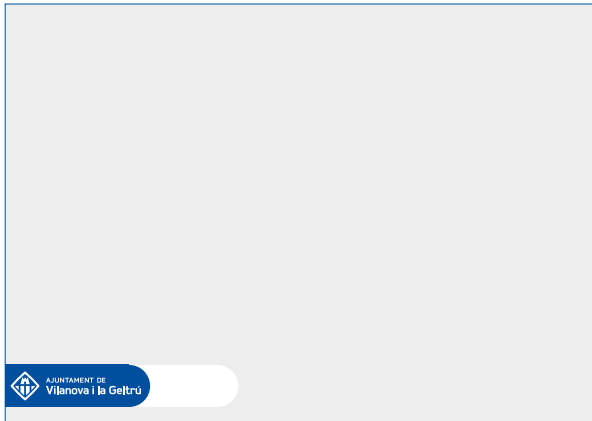
Prioritat 4. Marca servei + marca blanca




Servei o departament de l'Ajuntament amb imatge pròpia com a programador/organitzador

Format horitzontal

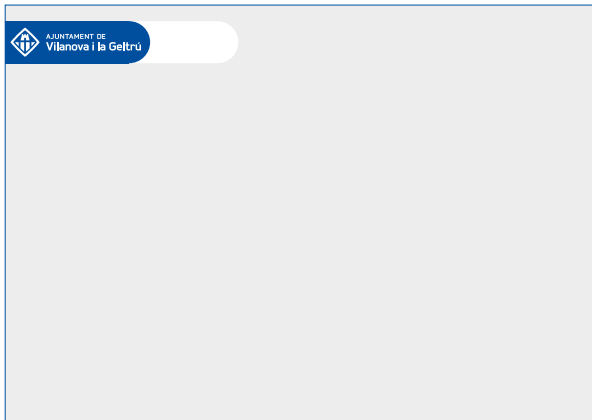
Hi ha quatre possibles col·locacions de la marca al format horitzontal.
Aquesta pastilla ha de ser d'un 1/10 de l'alçada del format vertical.




Prioritat 1. Marca blava + pastilla blanca



Prioritat 2. Marca blava + pastilla blanca



Prioritat 3. Marca blava + pastilla blanca



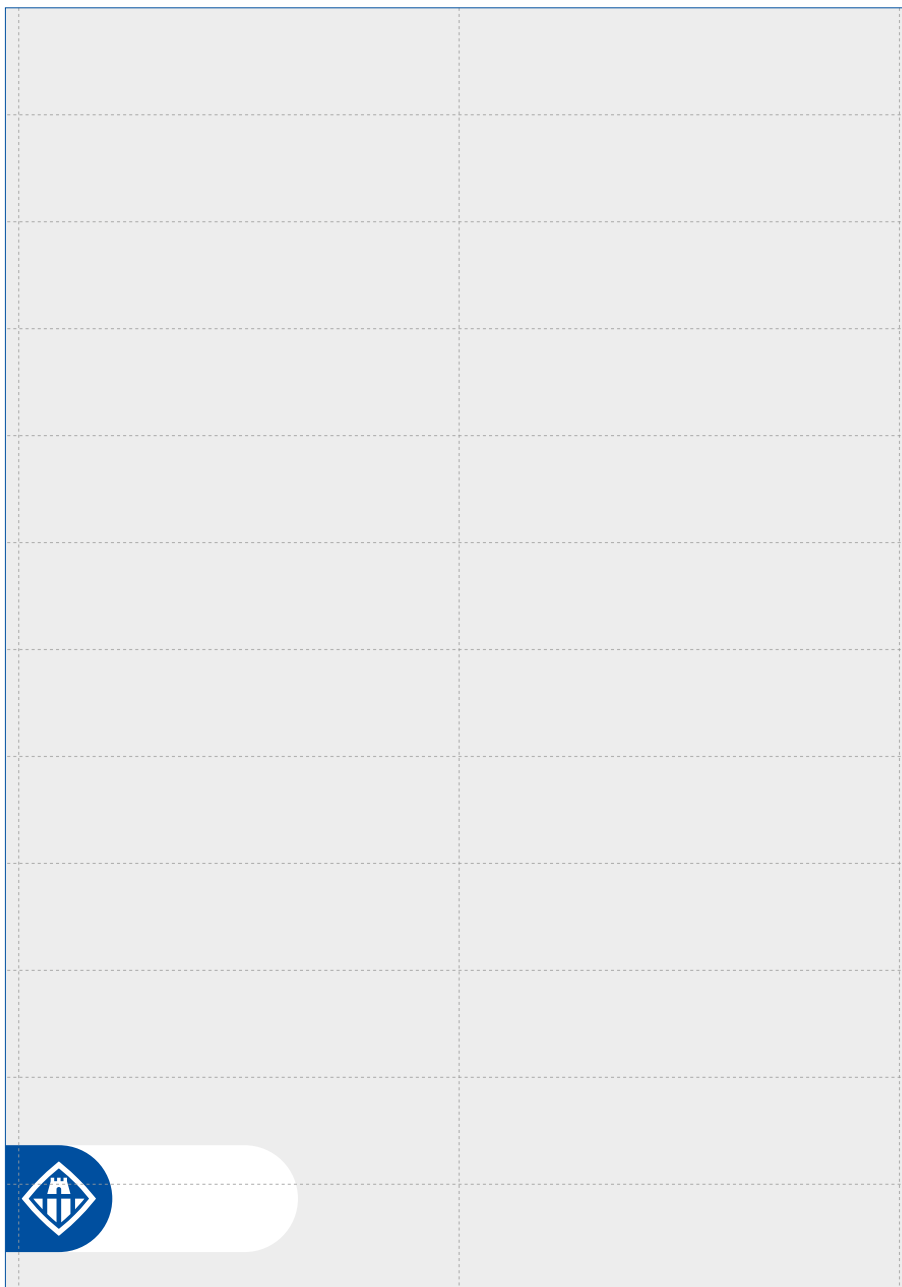
Prioritat 4. Marca blava + pastilla blanca

Ens, escola o equipament municipal com a programador/organitzador


Format vertical

Hi ha quatre possibles col·locacions de la marca al format vertical.
Aquesta pastilla ha de ser d'un 1/12 de l'alçada del format vertical.


Prioritat 1. Isotip blau + pastilla blanca




Prioritat 2. Isotip blau + pastilla blanca



Prioritat 3. Isotip blau + pastilla blanca



Prioritat 4. Isotip blau + pastilla blanca



Ens, escola o equipament municipal com a programador/organitzador

Exemples de format vertical

Opció 1


Prioritat 1. Isotip blau + pastilla blanca



Prioritat 2. Isotip blau + pastilla blanca



Prioritat 3. Isotip blau + pastilla blanca



Prioritat 4. Isotip blau + pastilla blanca



Ens, escola o equipament municipal com a programador/organitzador

Exemples de format vertical

Opció 2


Prioritat 1. Marca municipal + isotip blau




Prioritat 2. Marca municipal + isotip blau



Prioritat 3. Marca municipal + isotip blanc




Prioritat 4. Marca municipal + isotip blanc



Ens, escola o equipament municipal com a programador/organitzador

Format horitzontal


Hi ha quatre possibles col·locacions de la marca al format horitzontal.
Aquesta pastilla ha de ser d'un 1/10 de l'alçada del format vertical.




Prioritat 1. Isotip blau + pastilla blanca



Prioritat 2. Isotip blau + pastilla blanca



Prioritat 3. Isotip blau + pastilla blanca



Prioritat 4. Isotip blau + pastilla blanca